

Einfaches Maßnahmenkonzept Gefahrstoffe



VERSION 2.2

2011

**Eine Handlungshilfe für die
Anwendung der Gefahrstoffverordnung
in Klein- und Mittelbetrieben**

Diese Handlungshilfe wurde erstellt und erweitert von der Projektgruppe „Einfaches Maßnahmenkonzept Gefahrstoffe“ der Bundesanstalt für Arbeitsschutz und Arbeitsmedizin (BAuA). Aus Gründen der Übersichtlichkeit benutzt diese Broschüre im Regelfall die männliche Form. Sie schließt die weibliche Form stets ein.

Autoren: Prof. Dr. Anke Kahl
Bergische Universität Wuppertal
Fachgebiet Sicherheitstechnik/Arbeitssicherheit
(bis November 2007 BAuA)

Annette Wilmes
Dr. Christine Guhe
Dr. Rolf Packroff
Dr. Gabriele Lotz
Dr. Martin Tischer
Bundesanstalt für Arbeitsschutz und Arbeitsmedizin

Herausgeber: Bundesanstalt für Arbeitsschutz und Arbeitsmedizin
Friedrich-Henkel-Weg 1 – 25, 44149 Dortmund
Telefon 0231 9071-0
Fax 0231 9071-2454
poststelle@baua.bund.de
www.baua.de

Berlin:
Nöldnerstr. 40 – 42, 10317 Berlin
Telefon: 030 51548-0
Fax: 030 51548-4170

Dresden:
Proschhübelstr. 8, 01099 Dresden
Telefon 0351 5639-50
Fax 0351 5639-5210

Alle Rechte einschließlich der fotomechanischen Wiedergabe und des auszugsweisen Nachdrucks vorbehalten.

Stand: Oktober 2011

Inhalt

Einfaches Maßnahmenkonzept für Gefahrstoffe (EMKG) – Version 2.2

	Seite
Das Einfache Maßnahmenkonzept Gefahrstoffe	4
Was ist neu in den Versionen 2.0, 2.1 und 2.2?	6
Für welche Tätigkeiten können mit dem EMKG <u>keine</u> Maßnahmen abgeleitet werden?	7
Standardisierte Arbeitsverfahren für Tätigkeiten mit Gefahrstoffen	8
Verlässliche Informationen	9
Sicherheitsdatenblatt, Substitutionsprüfung und Geringe Gefährdung	10
0-1 Plausibilitätsprüfung Sicherheitsdatenblatt	10
0-2 Substitutionsprüfung	13
0-3 Geringe Gefährdung	14
Schritt 1: Gefährlichkeitsgruppe Einatmen	15
1-1 Zubereitungen und Stoffe OHNE Arbeitsplatzgrenzwerte	15
1-2 Stoffe MIT Arbeitsplatzgrenzwert	16
Schritt 2: Mengengruppe Einatmen und Tätigkeitsdauer	18
Schritt 3: Freisetzungsguppe Einatmen	19
Schritt 4: Ermittlung des Maßnahmenbedarfs bei Gefährdung durch Einatmen	21
Schritt 5: Gefährlichkeitsgruppe Hautkontakt	25
Schritt 6: Wirkfläche und Wirkdauer bei Hautkontakt	27
Schritt 7: Zusätzlicher Maßnahmenbedarf bei Hautkontakt	28
Schritt 8: Überprüfung der Wirksamkeit von Schutzmaßnahmen	31
8-1 Einhaltung der Grundsätze	31
8-2 Einhaltung von Arbeitsplatzgrenzwerten	32
8-3 Gefahrstoffe ohne Arbeitsplatzgrenzwert	35
8-4 Wirksamkeitsüberprüfung Hautschutzmaßnahmen	35
Anhang 1: Formblatt zur Informationsermittlung und Ausfüllhilfe	36
Anhang 2: Gefahrensymbole und -bezeichnungen	38
Anhang 3: R-Sätze und Gefährlichkeitsgruppen	39
Anhang 4: Übersicht der Schutzleitfäden	43

Das Einfache Maßnahmenkonzept Gefahrstoffe – EMKG

Die Beurteilung der Arbeitsbedingungen ist eine Aufgabe aus dem Arbeitsschutzgesetz und muss für alle Gefährdungen durchgeführt werden. Für den Teil Gefahrstoffe ist die gesetzliche Grundlage in der Gefahrstoffverordnung (GefStoffV) verankert. Sie umfasst die Beurteilung von Gefährdungen durch Einatmen (inhalativ), durch Hautkontakt (dermal) und durch physikalisch-chemische Wirkungen von Gefahrstoffen, wie z. B. Brände oder Explosionen. Die Gefährdungsbeurteilung ist abgeschlossen, wenn Ersatzlösungen geprüft, die erforderlichen betrieblichen Maßnahmen zum Schutz der Beschäftigten und Dritter sowie das Verfahren zur Wirksamkeitsüberprüfung festgelegt sind. Das Ergebnis der Gefährdungsbeurteilung ist zu dokumentieren.

Verantwortlich für die Gefährdungsbeurteilung ist der Arbeitgeber, der mit der Erstellung in der Regel Mitarbeiter oder Externe beauftragt. **Hierbei ist zu beachten, dass eine Gefährdungsbeurteilung nur von fachkundigen Personen durchgeführt werden kann.** Eine fachkundige Person ist mit den Tätigkeiten im Betrieb vertraut. Aufgrund ihrer Erfahrung hat sie genügend Kenntnisse über Tätigkeiten mit Gefahrstoffen und verfügt über die notwendigen Kenntnisse im Gefahrstoffrecht. Durch spezifische Fortbildungsmaßnahmen vertieft sie regelmäßig ihr Wissen. Fachkundige Personen sind z. B. Betriebsärzte oder Fachkräfte für Arbeitssicherheit. Im Idealfall führen diese die Gefährdungsbeurteilung gemeinsam durch.

Das Einfache Maßnahmenkonzept Gefahrstoffe (EMKG) ist eine Handlungsanleitung zur Gefährdungsbeurteilung für Tätigkeiten mit Gefahrstoffen. **Die Gefährdung wird systematisch in acht Schritten abgeleitet und einer Maßnahmenstufe zugeordnet.** Dadurch werden nicht tolerierbare Gefährdungen sofort ausgewiesen und Handlungsprioritäten sichtbar. Das ermöglicht ein schnelles, präventives Handeln, unabhängig vom Kenntnis- und Ausbildungsstand der beurteilenden Person. Der daraus resultierende Handlungsbedarf ist in allgemeine Schutzmaßnahmen nach § 8 GefStoffV und darauf aufbauend in zusätzliche Schutzmaßnahmen nach §§ 9 und 10 GefStoffV unterteilt.

Zum Einstieg in das EMKG werden leicht zugängliche Informationen aus Sicherheitsdatenblättern und Betriebsbegehungen genutzt. Der Handlungsbedarf umfasst den Schutz der beim Einatmen des Gefahrstoffes oder durch Hautkontakt notwendig ist. Als Einstiegsparameter benötigen Sie:

- die Einstufung,
- den Arbeitsplatzgrenzwert (gemäß TRGS 900 „Arbeitsplatzgrenzwerte“),
- das Freisetzungsverhalten des Gefahrstoffes (Siedepunkt/Dampfdruck bzw. Staubungsverhalten),
- die verwendete Menge während der Tätigkeit und
- die Wirkfläche und Wirkdauer des Hautkontaktes.

Zum Schutz vor Gesundheitsgefährdungen durch das **Einatmen** von Gefahrstoffen werden die Maßnahmen in **vier Maßnahmenstufen** unterteilt:

Maßnahmenstufe 1: Mindeststandards (Allgemeine Schutzmaßnahmen)

Maßnahmenstufe 2: Technische Maßnahmen zur Emissionsminderung

Maßnahmenstufe 3: Geschlossenes System

Maßnahmenstufe 4: Beratung

Zum Schutz vor Gesundheitsgefährdungen durch **Hautkontakt** mit Gefahrstoffen werden die Maßnahmen in **drei Maßnahmenstufen** unterteilt:

Maßnahmenstufe 1: Organisations- und Hygienemaßnahmen

Maßnahmenstufe 2: Technische Lösungen

Maßnahmenstufe 3: Substitution, geschlossenes System

Die abgeleiteten Maßnahmenstufen werden konkretisiert durch **Modelllösungen zur Gestaltung des Arbeitsverfahrens, den Schutzleitfäden**. Mit den Schutzleitfäden können Sie die Maßnahmen umsetzen, prüfen und dokumentieren. Das EMKG kann in vielen Fällen, als nichtmesstechnische Ermittlungsmethode die Wirksamkeit der Schutzmaßnahmen prüfen.

Ein **Formblatt** zur Dokumentation der **EMKG-Schritte finden Sie im 7 Anhang 1**. Neben der Ableitung der Gefährdung sind nach GefStoffV Angaben zu den beteiligten Personen, Substitution, Prüf- und Umsetzungsfristen sowie zur Wirksamkeit von Schutzmaßnahmen zu dokumentieren. Eine umfangreiche Dokumentationshilfe der EMKG-Schritte, die den Anforderungen der GefStoffV entspricht, finden Sie in der Excel-Tabelle unter ➔ www.baua.de/emkg. Praxisbeispiele erleichtern Ihnen die praktische Anwendung.

Die Dokumentation der Gefährdungsbeurteilung kann gleichzeitig das **Gefahrstoffverzeichnis** sein, wenn zusätzlich auf die Sicherheitsdatenblätter verwiesen wird.

Was ist neu in den Versionen 2.0, 2.1 und 2.2?

Die Version 2.0 kommt der vielfach geäußerten Bitte aus der Praxis nach, das EMKG auch für Gefahrstoffe anwendbar zu machen, für die in der TRGS 900 ein **Arbeitsplatzgrenzwert (AGW)** festgelegt ist.

Die Version 2.1 passt das EMKG an die aktuelle Fassung der **TRGS 401** „Gefährdungen durch Hautkontakt - Ermittlung, Beurteilung, Maßnahmen“ (Stand: Juni 2008) an. Hierdurch ergeben sich gegenüber der Vorversion geringfügige Änderungen bei der Beurteilung der dermalen Gefährdung. **Die wissenschaftlich-fachliche Basis des EMKG wurde nicht verändert.**

Die Version 2.2 ist eine Anpassung an die Gefahrstoffverordnung (GefStoffV) 2010. Neu ist, dass der Einstieg in die Gefährdungsbeurteilung nicht mehr über die Kennzeichnung erfolgt. Für das EMKG bedeutet das, dass die formale Zuordnung der Schutzstufen über das Gefahrensymbol entfällt. **Die Schritte 1-8 des EMKG ändern sich nicht.** Der Wegfall der Schutzstufen hat keine Auswirkungen auf die Maßnahmenableitung. Der Begriff Schutzstufe wird im EMKG und in den Schutzleitfäden durch den Begriff **Maßnahmenstufe** ersetzt.

Die GefStoffV 2010 nutzt die langen Übergangszeiten der CLP Verordnung. Bis Juni 2015 kann die Gefährdungsbeurteilung mit der Einstufung und Kennzeichnung nach der Stoffrichtlinie (67/548/EWG) bzw. Zubereitungsrichtlinie (1999/45/EWG) durchgeführt werden. Die Einstufung und Kennzeichnung nach altem Recht stimmt nicht in allen Fällen mit der neuen Einstufung nach CLP-Verordnung (EG/1272/2008) überein. Ein Teil der gesundheitsschädlichen Gefahrstoffe können nach den neuen Kriterien als giftig, reizende Zubereitungen können als ätzend eingestuft werden. Das würde im EMKG zu anderen Maßnahmen führen. **Deshalb nutzt die EMKG Version 2.2 weiterhin die Einstufung und Kennzeichnung nach altem Recht. Die alte und neue Einstufung von Stoffen und Zubereitungen finden Sie bis zum 1.6.2015 im Sicherheitsdatenblatt unter Abschnitt 2 „Mögliche Gefahren“.**

Es ist aber empfehlenswert die neue Einstufung zusätzlich ins Gefahrstoffverzeichnis aufzunehmen und bei einer abweichenden Einstufung dies zu vermerken. Ein Modul zur Ableitung der Gefährlichkeitsgruppe nach CLP-Verordnung finden Sie schon jetzt unter:

➔ www.baua.de/emkg >> Zusatzmodul: Einfaches Maßnahmenkonzept Gefahrstoffe und die neue CLP (GHS) –Verordnung.

Die Zuordnung der H-Sätze zu den R-Sätzen erfolgt in diesem Modul auf Grundlage der Umwandlungstabelle nach Anhang VII der CLP-Verordnung und führt bei einer abweichenden Einstufung zu einer höheren Gefährlichkeitsgruppe und damit zu anderen Maßnahmen. In einem Projekt wird zurzeit geprüft, wann die Zuordnung zu einer höheren Gefährlichkeitsgruppe sinnvoll ist.

Für welche Tätigkeiten können mit dem EMKG keine Maßnahmen abgeleitet werden?

1. Tätigkeiten mit Gefahrstoffen, die zu **physikalisch-chemischen Gefährdungen** (z. B. zu Brand- und Explosionsgefährdungen) führen können. Hier ist eine gesonderte Gefährdungsbeurteilung durchzuführen. Die ergänzenden Schutzmaßnahmen des § 11 GefStoffV und die Vorgaben der Betriebssicherheitsverordnung sind zu beachten. Ein zusätzliches EMKG-Modul zur Beurteilung von Brand- und Explosionsgefährdungen wird zurzeit entwickelt. Die zusätzlichen Maßnahmen werden ebenfalls in Form von Schutzleitfäden beschrieben.
2. Tätigkeiten, bei denen **Gefahrstoffe entstehen** oder **aus Erzeugnissen freigesetzt** werden, z. B. Löt- und Schweißrauche, Pyrolyseprodukte, Abgase, chemische Reaktionen und Zersetzungs Vorgänge.
3. Tätigkeiten mit Gefahrstoffen, die **besondere Maßnahmenansätze** erfordern z. B. Abbruch-, Sanierungs-, Reinigungs-, Recyclingtätigkeiten mit Freisetzung nicht bewusst verwendeter Gefahrstoffe,
4. die industrielle und gewerbliche **Handhabung von Gasen und**
5. stoffbedingte **Umweltgefährdungen**.

Weitere Informationen

Hilfestellungen zu diesen 5 Themen, die nicht in den Geltungsbereich des EMKG fallen, finden Sie unter:

➔ www.baua.de >> Themen von A-Z >> Gefahrstoffe >> TRGS

➔ www.baua.de >> Themen von A-Z >> Gefahrstoffe >> Arbeiten mit Gefahrstoffen

Standardisierte Arbeitsverfahren für Tätigkeiten mit Gefahrstoffen

Das EMKG in Kombination mit den Schutzleitfäden erfüllt die Qualitätskriterien für ein standardisiertes Arbeitsverfahren nach TRGS 400 „Gefährdungsbeurteilung“. Standardisierte Arbeitsverfahren beschreiben die Gestaltung eines Arbeitsverfahrens für eine Tätigkeit oder Branche. Liegt ein standardisiertes Arbeitsverfahren vor, so ist dieses der schnellste Weg zur Gefährdungsbeurteilung. Wird ein standardisiertes Arbeitsverfahren verwendet, **müssen trotzdem** aktuelle Sicherheitsdatenblätter vorgehalten, ein Gefahrstoffverzeichnis geführt, Betriebsanweisungen erstellt und die Beschäftigten unterwiesen werden. Außerdem müssen Vorkehrungen für Unfälle, Stör- und Notfälle ergriffen werden, die Wirksamkeit der Schutzmaßnahmen geprüft und die Gefährdungsbeurteilung dokumentiert werden. Fordert die Verordnung zur arbeitsmedizinischen Vorsorge (ArbMedVV) Vorsorgeuntersuchungen, so müssen diese angeboten oder veranlasst werden.

Weitere standardisierte Arbeitsverfahren sind:

- Stoff- oder tätigkeitsspezifische TRGS,
- verfahrens- und stoffspezifische Kriterien (VSK) nach TRGS 420,
- Regeln und Informationen der Unfallversicherungsträger (BGR/BGI),
- Handlungsanleitungen zur guten Arbeitspraxis (Bundesländer, BAuA und weiteren Akteuren im Arbeitsschutz),
- Expositionsszenarien nach REACH-VO oder
- eine mitgelieferte Gefährdungsbeurteilung nach GefStoffV.

Stoff- oder tätigkeitsspezifischen TRGS oder verfahrens- und stoffspezifischen Kriterien (VSK) sollten bevorzugt angewendet werden, weichen Sie davon ab, ist der Grund zu dokumentieren. TRGS und VSK entsprechen den Vorgaben der GefStoffV, eine Überprüfung der Wirksamkeit der Schutzmaßnahmen ist nicht erforderlich.

Das EMKG in Kombination mit den Schutzleitfäden ist eine tätigkeitsspezifische Hilfestellung. Sind zusätzliche Schutzmaßnahmen der Maßnahmenstufe 2 oder 3 erforderlich, aber nicht umsetzbar oder existiert kein Schutzleitfaden, können andere branchenbezogene Gefahrstoff- oder Produktbewertungen eine qualifizierte Hilfestellung bieten.

☞ z. B. GISBAU - Gefahrstoffinformationssystem der Berufsgenossenschaften der Bauwirtschaft, GisChem – Gefahrstoffinformationssystem der Berufsgenossenschaft Rohstoffe und chemische Industrie), Gefahrstoffdatenbank der Länder (GDL), Stoffdatenbank (GESTIS) des Institutes für Arbeitsschutz der Deutschen Gesetzlichen Unfallversicherung, Informationssystem für gefährliche Stoffe (IGS) des Landes Nordrhein-Westfalen.

Das EMKG ist eine gute Ergänzung, wenn spezifische Hilfestellungen wie z. B. eine TRGS, ein VSK oder eine branchenspezifische Hilfestellung nicht alle Tätigkeiten mit Gefahrstoffen in einem Betrieb abdeckt. Durch die systematische Vorgehensweise des EMKG können nicht erfasste Gefährdungen schnell beurteilt und einer Maßnahmenstufe zugeordnet werden.

Verlässliche Informationen

... sind Voraussetzung für eine sachgerechte Gefährdungsbeurteilung. Die wichtigsten Informationsquellen sind das Etikett mit der **Kennzeichnung** und das vom Hersteller zur Verfügung gestellte **Sicherheitsdatenblatt**. Die Anwendung des EMKG beginnt daher mit einer Prüfung des Sicherheitsdatenblattes auf offensichtlich unvollständige oder fehlerhafte Angaben.


Fehlerhafte oder veraltete Einstufungen der Gefahrstoffe führen zu falschen Schutzmaßnahmen. Achten Sie daher immer auf aktuelle Informationen und fordern Sie ein aktuelles **SDB** beim Hersteller des Gefahrstoffes an.

HINWEIS:

Der Lieferant eines Produktes liefert automatisch im Laufe eines Jahres nach der letzten Lieferung ein aktualisiertes Sicherheitsdatenblatt, wenn gefährdungsrelevante Änderungen vorhanden sind.

Die Kennzeichnung von Gefahrstoffen weist nur diejenigen gefährlichen Eigenschaften aus, die dem Hersteller bekannt sind. Über die schädlichen Wirkungen chemischer Stoffe bestehen nach wie vor große Wissensdefizite.

Die tätigkeitsbezogenen Angaben können Sie bei einer **Betriebsbegehung** erheben. Achten Sie darauf, dass **alle Tätigkeiten** mit Gefahrstoffen berücksichtigt sind.

*Für die Erfassung der notwendigen Daten und die Dokumentation der Gefährdungsbeurteilung finden Sie im Anhang 1 ein **Formblatt**. Eine umfangreiche Dokumentationshilfe der EMKG- Schritte, die den Anforderungen der GefStoffV entspricht, finden Sie in der Excel-Tabelle unter  www.baua.de/emkg. Praxisbeispiele erleichtern Ihnen die praktische Anwendung.*



SCHRITT FÜR SCHRITT:

Sicherheitsdatenblatt, Substitutionsprüfung und Geringe Gefährdung



Das Sicherheitsdatenblatt ist dazu bestimmt, dem berufsmäßigen Verwender, die bei Tätigkeiten mit Gefahrstoffen notwendigen Daten und Umgangsempfehlungen zu vermitteln, um die für den Gesundheitsschutz, die Sicherheit am Arbeitsplatz und den Schutz der Umwelt erforderlichen Maßnahmen treffen zu können.

Die Inhalte des Sicherheitsdatenblattes finden Sie im Anhang II der REACH-Verordnung (EG) Nr. 1907/2006. Der Anhang II wurde am 20.5.2010 geändert und an die CLP-Verordnung angepasst. Dabei wurden die Übergangsfristen zur Umstellung auf die CLP-Verordnung berücksichtigt.

Folgende Abschnitte im SDB sind für die Anwendung des EMKG von besonderer Bedeutung:

MÖGLICHE GEFAHREN (Abschnitt 2)

Hier finden Sie die Einstufung und Kennzeichnung der Zubereitung bzw. des Stoffes sowie weitere Gefahrenhinweise zu nicht einstufrrelevanten Eigenschaften (z. B. Staubigkeit, Staubexplosionsgefahr, Kreuzsensibilisierung, Erstickungsgefahr, Erfrierungsgefahr, ausgeprägter Geruch oder Geschmack oder Wirkungen auf die Umwelt).

Für Stoffe ist unter Abschnitt 2.1 „Einstufung des Stoffes oder Gemischs“ die Einstufung nach altem und neuem Recht anzugeben. Für Zubereitungen besteht zur Umstellung auf das Einstufungs- und Kennzeichnungssystem nach CLP-Verordnung eine Übergangsfrist bis Juni 2015. Wird vor Ablauf der Übergangsfrist umgestellt, ist auch hier im Abschnitt 2.1 die Einstufung nach altem und neuem Recht anzugeben. Ändert sich die Einstufung aufgrund neuer wissenschaftlicher Erkenntnisse, so muss sowohl die neue, als auch die alte Einstufung angepasst werden.

BEGRENZUNG UND ÜBERWACHUNG DER EXPOSITION / PERSÖNLICHE SCHUTZAUSRÜSTUNG (Abschnitt 8)

Hier finden Sie die in Deutschland geltenden Arbeitsplatzgrenzwerte nach TRGS 900. Andere Grenzwerte (z. B. internationale Grenzwerte, MAK-Werte der Deutschen Forschungsgemeinschaft, DNEL (REACH), etc.) können ebenfalls genannt sein und als selbst zu verantwortende Maßstäbe bei der Gefährdungsbeurteilung berücksichtigt werden. In Abschnitt 8 können auch branchen- und sektorspezifische Leitlinien, das EMKG in Kombination mit den Schutzleitfäden oder andere internationale Control Banding Ansätze mit in Bezug genommen werden.

PHYSIKALISCHE UND CHEMISCHE EIGENSCHAFTEN (Abschnitt 9)

Hier finden Sie bei flüssigen Gefahrstoffen den für die Ermittlung der Freisetzungsguppe erforderlichen Siedepunkt/-bereich bzw. den Dampfdruck, bei Feststoffen die Angaben zur Verwendungsform (z. B. Pulver, Granulat, Pellets, Paste).

TOXIKOLOGISCHE ANGABEN (Abschnitt 11)

Hier finden Sie Informationen über die verschiedenen toxischen Wirkungen auf die Gesundheit, die sich beim Kontakt mit dem Gefahrstoff ergeben können.

RECHTSVORSCHRIFTEN (Abschnitt 15)

Die Kennzeichnung eines Stoffes bzw. einer Zubereitung ist nach der Änderung des Anhangs II der REACH-VO unter dem Abschnitt 2 „Mögliche Gefahren“ zu finden. Sollte in der Umstellungsphase noch das Sicherheitsdatenblatt in einem früheren Format verwendet werden, kann die Kennzeichnung Bestandteil des Abschnitts 15 sein. Deshalb sollten Sie beide Abschnitte beachten.

Die Unterkapitel des Abschnitts 15 enthalten Angaben zu weiteren Vorschriften und ob eine Stoffsicherheitsbeurteilung durchgeführt wurde. Besonders zu beachten sind Hinweise auf nationale Vorschriften, Technische Regeln, sowie branchen- und tätigkeitsspezifische Hilfestellungen.

Die Festlegung der Maßnahmen nach EMKG ist abhängig von der **Qualität der Eingangsparameter** aus den Sicherheitsdatenblättern. Deshalb sollten Sie die Angaben zur Toxikologie, zur Einstufung und Kennzeichnung sowie zum Arbeitsplatzgrenzwert auf **Plausibilität** prüfen. Die folgenden Fragen (↗ siehe Tab. 0-1) werden Ihnen diese Aufgabe erleichtern.

Tab. 0-1

ABSCHNITT	PRÜFKRITERIUM / FRAGE
2	Stimmen die Angaben zur Kennzeichnung im Abschnitt 2.2 mit dem Etikett überein?
2 und 3	Entspricht die Einstufung der Stoffe und der Komponenten der Zubereitung der Einstufung des Anhang VI Tabelle 3.1 und 3.2 der CLP-Verordnung? Sind die Stoffe dort nicht enthalten gilt die Firmeneinstufung.
2 und 15	Wird in der TRGS 907 der Stoff oder einer der Komponenten der Zubereitung als sensibilisierend angegeben?
	Wird in der TRGS 905 der Stoff oder einer der Komponenten der Zubereitung als krebserzeugend, erbgutverändernd oder fortpflanzungsgefährdend angegeben?
	Ist die Tätigkeit oder das Verfahren im Verzeichnis der TRGS 906 als krebserzeugend aufgeführt?
3 und 8	Werden die nationalen Arbeitsplatzgrenzwerte (TRGS 900) der in Abschnitt 3 genannten Komponenten angegeben?
	Entsprechen die angegebenen Arbeitsplatzgrenzwerte der aktuellen Fassung der TRGS 900?
8 und 10	Werden Arbeitsplatzgrenzwerte, die beachtet werden müssen, von möglichen

- erbgutverändernde Wirkung erbgutverändernd Kat. 3 R68,
- hautsensibilisierende Wirkung hautsensibilisierend R43.

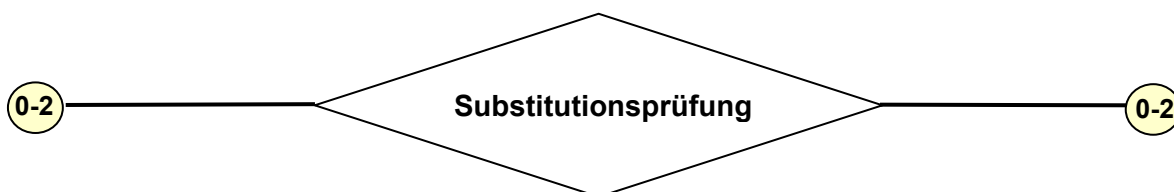
Bitte ergänzen Sie die abgeleiteten R-Sätze in der Einstufung und Kennzeichnung.

ENTHÄLT DAS SICHERHEITSDATENBLATT FÜR EINE ZUBEREITUNG UNTER ABSCHNITT 11 DEN HINWEIS:

Das Produkt ist nicht kennzeichnungspflichtig aufgrund des Berechnungsverfahrens der „Allgemeinen Einstufungsrichtlinie für Zubereitungen der EG“ in der letztgültigen Fassung. Bei sachgemäßem Umgang und bestimmungsgemäßer Verwendung verursacht das Produkt nach unseren Erfahrungen und uns vorliegenden Informationen keine gesundheitsschädlichen Wirkungen,



können Sie ohne die genannte Zuordnung von R-Sätzen in das EMKG einsteigen.



ERSATZLÖSUNGEN PRÜFEN UND BEVORZUGEN

Die Gefährdungsbeurteilung beginnt immer mit einer Substitutionsprüfung. Die entsprechende Technische Regel ist die TRGS 600 - Substitution. In dieser Regel ist im Anhang das Spaltenmodell enthalten, welches Ihnen die Suche nach einem Ersatzstoff erleichtert. Zusätzlich finden Sie im Anhang eine Tabelle mit Abwägungsgründen für den Einsatz von Ersatzlösungen.

Bei einer Substitutionsprüfung sind alle Stoffeigenschaften zu beachten. Diese Forderung erfüllt das Spaltenmodell. Gesundheitsgefahren, Umweltgefahren, Brand- und Explosionsgefahren, Gefahren durch das Freisetzungsverhalten und Gefahren durch das Arbeitsverfahren selber können beschrieben und in ihrer Gesamtheit bewertet werden.

Zur Prüfung der technischen Eignung von Ersatzlösungen können Produkt- oder Brancheninformationen hilfreich sein. Die Technischen Regeln der **600er-Reihe** beschreiben Ersatzmöglichkeiten nach dem Stand der Technik für verschiedene Tätigkeiten mit Gefahrstoffen.

Darüber hinaus ist es aber **nicht** sinnvoll, Gefahrstoffe mit bekannten gefährlichen Eigenschaften durch Produkte mit unbekanntem Gefahren zu ersetzen. Daher sollten Sie eine Plausibilitätsprüfung des Sicherheitsdatenblattes mit allen zur Auswahl stehenden Gefahrstoffen durchführen.

Die Suche einer Ersatzlösung ist bei der Dokumentation der Gefährdungsbeurteilung zu berücksichtigen. Werden zusätzliche Schutzmaßnahmen der Maßnahmenstufe 2 (emissionsmindernde, technische Maßnahmen), bzw. der Maßnahmenstufe 3 (geschlossenes System) notwendig, oder werden CMR-Stoffe der Kategorie 1 oder 2 eingesetzt ist in der Gefährdungsbeurteilung zu begründen, warum auf eine Ersatzstofflösung oder ein weniger gefährli-

ches Verfahren verzichtet wird.

Das EMKG kann auch für die Suche nach einer Ersatzlösung eingesetzt werden. Es ist aber zu beachten, dass das EMKG die stoffbedingten Brand- und Explosionsgefahren sowie den Umweltschutz **nicht** berücksichtigt.



Eine geringe Gefährdung liegt nur dann vor, wenn aufgrund

1. der Arbeitsbedingungen,
2. einer nur geringen verwendeten Stoffmenge und
3. einer nach Höhe und Dauer niedrigen Exposition

mit hoher Wahrscheinlichkeit eine Gesundheitsgefährdung ausgeschlossen werden kann, keine technischen oder persönlichen Schutzmaßnahmen notwendig sind und der Arbeitsplatzgrenzwert (AGW) eingehalten ist. Bei einer geringen Gefährdung reicht es aus, wenn die Feststellung in der Gefährdungsbeurteilung dokumentiert wird. Der Gefahrstoff muss nicht ins Gefahrstoffverzeichnis aufgenommen werden. Eine Betriebsanweisung muss nicht erstellt werden.

„Tätigkeiten mit geringer Gefährdung“ beschränken sich in der Regel auf Gefahrstoffe, die für den privaten Endverbraucher im Einzelhandel in Selbstbedienung erhältlich sind („Haus-haltsprodukte“) und die am Arbeitsplatz unter die für den Haushalt üblichen Bedingungen gehandhabt werden. Die Festlegung, dass die Maßnahmen für eine geringe Gefährdung ausreichend sind, ist nicht an die Einstufung gebunden. Eine Einschränkung wird durch die TRGS 401 „Hautkontakt“ vorgegeben. Bei Tätigkeiten mit ätzenden Gefahrstoffen (R34, R35) kann keine geringe Gefährdung vorliegen, wenn ein Hautkontakt nicht ausgeschlossen werden kann.


Empfiehl das EMKG in ☞ Schritt 4, (↗ Tabelle 4-1),

REIHE 100 = MAßNAHMENSTUFE 1 =SCHUTZLEITFÄDEN 1XX, ist nicht die o. g. geringe Gefährdung gemeint. Die Reihe 100 beschreibt die Maßnahmen für die erste Gefährdungsstufe, die auf die „geringe Gefährdung“ folgt. In diesem Fall sind immer Betriebsanweisungen zu erstellen, Gefahrstoff- und tätigkeitsspezifische Unterweisungen sowie arbeitsmedizinisch-toxikologische Beratungen durchzuführen. Weiterhin sind Sicherheitsvorkehrungen bei Alleinarbeit oder bei Zusammenarbeit verschiedener Firmen zu treffen, sowie Maßnahmen zur Gefahrenabwehr bei Betriebsstörungen, Unfälle und Notfälle. Zusätzlich ist die Arbeitsmedizinische Vorsorgeverordnung zu beachten.

SCHRITT 1: Gefährlichkeitsgruppe Einatmen



Beurteilen Sie einen Stoff ohne Arbeitsplatzgrenzwert oder eine Zubereitung so erfolgt die Ableitung der Gefährlichkeitsgruppe „Einatmen“ über die R-Sätze. Die Gefährlichkeitsgruppe ist ein Maß für das Gefährdungspotential eines Gefahrstoffes. Das Gefährdungspotential nimmt in den Gefährlichkeitsgruppen A – E zu.

Bitte notieren Sie unter Schritt1 die Nummern der **R-Sätze** (z. B. R20), die Sie im **Sicherheitsdatenblatt im Abschnitt 2 oder 15** finden. 

Bei einer Zubereitung ist zu beachten, dass die R-Sätze aus der Einstufung oder Kennzeichnung des Produktes und nicht der einzelnen Inhaltsstoffe zugrunde gelegt werden.

In einigen Fällen, z. B. bei Verbraucherprodukten, enthält die Kennzeichnung nur die Texte der R-Sätze. Im **Anhang 3** finden Sie alle R-Sätze mit den zugehörigen Nummern (einschließlich derjenigen, die sich auf Brand- und Explosionsgefährdung oder Umweltgefährdungen beziehen).

Sind im Sicherheitsdatenblatt keine gesundheitsbezogenen R-Sätze aufgeführt, wählen Sie (gemäß \nearrow Tab. 1a) die Gefährlichkeitsgruppe „A“ aus.

ES GILT FOLGENDE ZUORDNUNG DER GEFÄHRLICHKEITSGRUPPE(N):

Tab. 1a

Gefährlichkeitsgruppe	zugeordnete R-Sätze
A	Kein gesundheitsbezogener R-Satz, R36, R37, R65, R67
B	R20, R22, R41, R68/20, R68/22,
C	R23, R25, R29, R31, R34, R35, R40, R42, R62, R63, R68, R39/23, R39/25, R48/20, R48/22
D	R26, R28, R32, R61 R39/26, R39/28, R48/23, R48/25
E	R45, R46, R49, R60

Ordnen Sie mit Hilfe der Tabelle den R-Sätzen die **zutreffende Gefährlichkeitsgruppe** zu. In vielen Fällen sind die **R-Sätze als Kombinationen** angegeben, die aus Gründen der Übersichtlichkeit in der Tabelle nicht alle aufgeführt sind. Wählen Sie hierbei die Gefährlichkeitsgruppen zu allen R-Sätzen in der Kombination einzeln, z. B. bei R20/21/22 die Gefähr-

lichkeitsgruppe „B“. Die R-Sätze 48/... und 39/... treten immer in Kombination mit anderen R-Sätzen auf und sind daher in der Tabelle aufgeführt. Dies gilt auch für den R-Satz 68, der in der Kombination eine andere Bedeutung hat als alleinstehend. **Alle R-Sätze** und Kombinationen, die zugehörigen Texte und die zugehörigen Gefährlichkeitsgruppen finden Sie auch in der Aufstellung im **7 Anhang 3**.

Bitte notieren Sie unter Schritt 1 für den Stoff oder die Zubereitung die höchste aus den R-Sätzen resultierende Gefährlichkeitsgruppe „Einatmen“.



Bitte notieren Sie unter Schritt 1 den **Arbeitsplatzgrenzwert** (AGW) nach TRGS 900, Sicherheitsdatenblatt Abschnitt 8.



Beurteilen Sie einen Stoff mit AGW, dann ist dieser die Eingangsgröße zur Ermittlung der Gefährlichkeitsgruppe „Einatmen“ (A bis E). Der jeweilige Arbeitsplatzgrenzwert eines Stoffes wird in den zutreffenden **Luftkonzentrationsbereich**¹ für Feststoffe (Stäube) oder Flüssigkeiten eingeordnet. Ein Luftkonzentrationsbereich definiert jenen Bereich, der mindestens durch die Schutzmaßnahmen erreicht werden muss.



ES GILT FOLGENDE ZUORDNUNG DER GEFÄHRLICHKEITSGRUPPE(N):

GEFÄHRLICHKEITS-GRUPPE	LUFTKONZENTRATIONSBEREICHE	
	FESTSTOFFE (mg/m ³)	FLÜSSIGKEITEN (ppm)
A	1 < c ≤ 10	50 < c ≤ 500
B	0,1 < c ≤ 1	5 < c ≤ 50
C	0,01 < c ≤ 0,1	0,5 < c ≤ 5
D	0,001 < c ≤ 0,01	0,05 < c ≤ 0,5
E	c ≤ 0,001	c ≤ 0,05

Tab. 1b

¹ Jeder Luftkonzentrationsbereich (Band über je eine Zehnerpotenz) entspricht einer Gefährlichkeitsgruppe

Beispiele:

Abb. 1-1

GEFÄHRLICHKEITS-GRUPPE	LUFTKONZENTRATIONSBEREICHE	
	FESTSTOFFE (mg/m ³)	FLÜSSIGKEITEN (ppm)
A	1 < c ≤ 10	50 < c ≤ 500
B	0,1 < c ≤ 1	5 < c ≤ 50
C	0,01 < c ≤ 0,1	0,5 < c ≤ 5
D	0,001 < c ≤ 0,01	0,05 < c ≤ 0,5
E	c ≤ 0,001	c ≤ 0,05

Bsp. 1:
ACETALDEHYD
AGW: 50 ppm
(flüssig)

Bsp. 2:
TRIETHYLAMIN
AGW: 1 ppm
(flüssig)

Bsp. 3:
BIS(TRIBUTYLZINN)OXID
AGW: 0,0021 ppm
(flüssig)

HINWEIS FÜR KOHLENWASSERSTOFFGEMISCHE:

Die Zuordnung der Gefährlichkeitsgruppe für **Kohlenwasserstoffgemische** erfolgt über den Arbeitsplatzgrenzwert des Gemisches nach TRGS 900. Die Arbeitsplatzgrenzwerte für Kohlenwasserstoffgemische sind in 4 Gruppen unterteilt.

- C5 - C8 Aliphaten Gefährlichkeitsgruppe A
- C9 - C15 Aliphaten Gefährlichkeitsgruppe B
- C7 - C8 Aromaten Gefährlichkeitsgruppe B
- C9 - C15 Aromaten Gefährlichkeitsgruppe B

Besteht das Gemisch aus mehreren Fraktionen oder enthält das Gemisch Komponenten mit stoffspezifischen Arbeitsplatzgrenzwerten, ist dies nach Abschnitt 2.9 der TRGS 900 zu berücksichtigen und ein neuer Grenzwert für das Kohlenwasserstoffgemisch zu berechnen. Der AGW für das Kohlenwasserstoffgemisch oder der Gehalt der Fraktionen sollen im Sicherheitsdatenblatt angegeben werden.

Bitte notieren Sie unter Schritt 1 für den Stoff mit Arbeitsplatzgrenzwert die Gefährlichkeitsgruppe „Einatmen“.



SCHRITT 2: Mengengruppe Einatmen und Tätigkeitsdauer

Ermitteln Sie im Rahmen einer Betriebsbegehung die Größenordnung der bei der **Tätigkeit** üblicherweise gehandhabten **Menge** des Gefahrstoffes und die **Tätigkeitsdauer**. Ordnen Sie mit der nachfolgenden Tabelle die **Mengengruppe** zu.

Mengengruppe	Feststoffe	Flüssigkeiten
gering	g - Bereich	ml – Bereich
mittel	kg - Bereich	l – Bereich
hoch	t - Bereich	m ³ - Bereich

Tab. 2a

Beachten Sie, dass **nicht immer** die gesamte vorhandene Menge der Zubereitung oder des chemischen Stoffes am Arbeitsplatz über die Mengengruppe entscheidet. So ist z. B. das Abfüllen von 30 l einer Flüssigkeit aus einem Tank der Mengengruppe "mittel" zuzuordnen. Im Zweifelsfall sollten Sie jedoch die höhere Mengengruppe verwenden.

HINWEIS ZU GROßFLÄCHIGEN ANWENDUNGEN

Bei großflächiger Anwendung von flüssigen Gefahrstoffen (z. B. Streichen, Reinigungsarbeiten) sollte die gehandhabte Menge **pro Arbeitstag**, nicht pro Tätigkeit, zugrunde gelegt werden, z. B. darf bei der Mengengruppe "niedrig" die angewendete Menge **1 Liter/Arbeitstag** nicht überschritten werden.



Bitte notieren Sie unter Schritt 2 die Mengengruppe und Tätigkeitsdauer.



SCHRITT 3: Freisetzungsguppe Einatmen

Zur Bestimmung der Freisetzungsguppe benötigen Sie folgende Angabe:

1. **Siedepunkt oder -bereich** des Gefahrstoffes
(bei Flüssigkeiten, siehe Sicherheitsdatenblatt unter Abschnitt 9)
2. **Staubungsverhalten** des Gefahrstoffes
(bei Feststoffen, orientierende Einschätzung durch Betriebsbegehung)

Bei **flüssigen Gefahrstoffen**, die bei Raumtemperatur (20 °C) verwendet werden, ergibt sich die Freisetzungsguppe aus dem Siedepunkt (Sdp.) oder Dampfdruck des Gefahrstoffes. Ist ein Bereich angegeben, so wählen Sie den niedrigsten Wert und lesen Sie die entsprechende Freisetzungsguppe in \nearrow Tab. 3a ab.

\Rightarrow Zuordnung der **Freisetzungsguppe für Flüssigkeiten**

Tab. 3a

Freisetzungsguppe	Flüssigkeiten		
	Raumtemperatur (RT) (T ~ 20 °C)	beliebige Anwendungstemperatur AT (°C)	Dampfdruck (kPa bei RT)
niedrig	Siedepunkt > 150 °C	Sdp. $\geq 5 \times AT + 50$	< 0,5
mittel	50 °C \leq Sdp. \leq 150 °C	Sonstige Fälle	0,5 - 25
hoch	Siedepunkt < 50 °C	Sdp. $\leq 2 \times AT + 10$	> 25 kPa

Wenn die Tätigkeit mit dem chemischen Stoff oder der Zubereitung bei einer **anderen Anwendungstemperatur** erfolgt, wird die Freisetzungsguppe mit Hilfe des Diagramms (\nearrow siehe Abb. 3-1) oder über die in der Tabelle (\nearrow siehe Tab. 3a) genannten Beziehungen ermittelt.

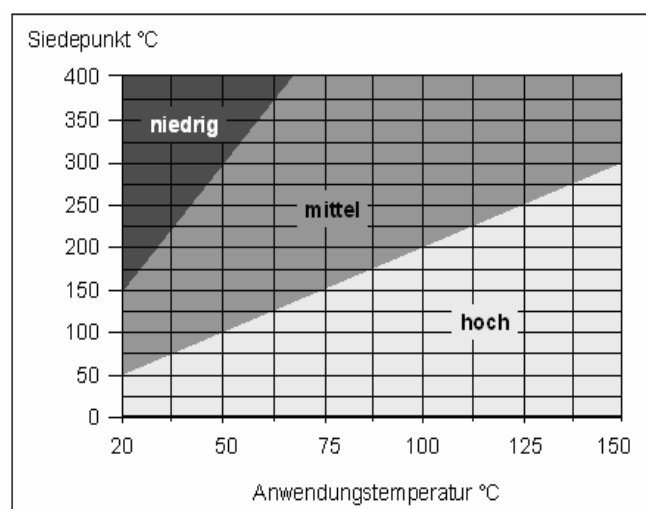


Abb. 3-1

Bitte notieren Sie unter Schritt 3 die Anwendungstemperatur. \Rightarrow

Wässrige Lösungen werden der Freisetzungsguppe „**niedrig**“ zugeordnet, wenn die gelösten Komponenten (z. B. Salze) eine geringe Flüchtigkeit aufweisen und nicht versprüht werden.

Aerosole werden der Freisetzungsguppe „**hoch**“ zugeordnet.

Bei **festen Gefahrstoffen** (z. B. Pulver) können Sie das **Staubungsverhalten** mit Hilfe der beispielhaften Informationen in der Tabelle (↗ siehe Tab. 3b) vergleichen² und unmittelbar die Freisetzungsguppe ablesen.

☞ Zuordnung der **Freisetzungsguppe für Feststoffe** (Stäube)

Tab. 3b

Informationen zum Staubungsverhalten	Freisetzungsguppe
Liegt der Gefahrstoff als Pellet, Wachs oder Granulat vor oder entsteht bei der Tätigkeit nur sehr wenig Staub, so ist das Staubungsverhalten niedrig.	niedrig
Ist der Gefahrstoff grobpulvrig oder entsteht bei der Tätigkeit Staub, der sich nach kurzer Zeit wieder setzt und findet sich Staub auf umliegenden Oberflächen, so ist das Staubungsverhalten mittel, z. B. Waschmittelpulver, Zucker.	mittel
Ist der Gefahrstoff feinpulvrig oder entstehen bei der Tätigkeit Staubwolken, die einige Minuten in der Luft bleiben können , so ist das Staubungsverhalten hoch, z. B. Mehl, Toner, Aerosole.	hoch

Bitte notieren Sie unter Schritt 3 die Freisetzungsguppe.



² Bei einigen flüchtigen Feststoffen (z. B. Naphthalin) kann es - wie bei Flüssigkeiten - zu relevanten Arbeitsplatzbelastungen durch Dämpfe kommen. In diesen Fällen sollte geprüft werden, ob der Dampfdruck des Stoffes zu einer höheren Freisetzungsguppe führt.

SCHRITT 4: Ermittlung des Maßnahmenbedarfs bei Gefährdungen durch Einatmen

4-1

Maßnahmenbedarf
Einatmen

4-1

Hierzu benötigen Sie, die von Ihnen erhobenen Angaben in Schritt 1-3.

- ☞ Schritt 1: **Gefährlichkeitsgruppe „Einatmen“**
- ☞ Schritt 2: **Mengengruppe und Tätigkeitsdauer**
- ☞ Schritt 3: **Freisetzungsguppe**

Mit diesen Parametern schätzen Sie anhand der nachfolgenden **ENTSCHEIDUNGSTABELLE** (↗ Abb. 4-1) den Maßnahmenbedarf für die Gestaltung des Arbeitsverfahrens ab. Die Maßnahmenempfehlung beschreibt aufgrund von Expertenüberlegungen, welche **Reihe von Schutzleitfäden** für die beurteilte Tätigkeit umzusetzen ist. Die Schutzleitfäden sind im Volltext unter www.baua.de/emkg abrufbar, **eine Zusammenstellung der Schutzleitfäden finden Sie im ↗ Anhang 4.**

DAS EMKG WEIST NACHFOLGENDE MAßNAHMENEMPFEHLUNGEN AUS:

↗ Reihe 100 ☞ Maßnahmenstufe 1 = **Schutzleitfäden 1xx**

Hier ist die konsequente Anwendung der Schutzleitfäden der Reihe 100 ausreichend. Sie beschreiben die wesentlichen technischen, organisatorischen und persönlichen Maßnahmen. Liegt ein fester Gefahrstoff der Freisetzungsguppe „mittel“ oder „hoch“ vor, sollte auch der Schutzleitfaden 240 „Staubarbeitsplätze“ beachtet werden. Alle weiteren Maßnahmen bauen auf dieser Maßnahmenstufe auf und sind zusätzlich umzusetzen.

↗ Reihe 200 ☞ Maßnahmenstufe 2 = **Schutzleitfäden 2xx**

Diese Reihe beschreibt Maßnahmen, die die Freisetzung (Emission) von Gefahrstoffen an der **Entstehungsstelle** begrenzen. Die Schutzleitfäden 2xx beschreiben typische Arbeitsabläufe, wie z. B. wiegen, ab- und umfüllen, entleeren, mischen, beschichten sowie laminieren, und können wie eine **Checkliste als Dokumentationshilfe** bei der Umsetzung und Überprüfung der Maßnahmen genutzt werden. Die Vorschläge haben Modellcharakter und müssen sorgfältig an die Verhältnisse im Betrieb angepasst werden, um eine ausreichende Wirksamkeit zu gewährleisten. Falls es keinen Schutzleitfaden für die zu beurteilende Tätigkeit gibt oder die Anpassung im Betrieb nicht unmittelbar möglich ist, sollten Sie eine qualifizierte Beratung in Anspruch nehmen.

↗ Reihe 300 ☞ Maßnahmenstufe 3 = **Schutzleitfäden 3xx**

Diese Reihe enthält Vorschläge für die Gestaltung von Tätigkeiten als geschlossenes System. Neben dem allgemeinen Leitfaden 300 „Geschlossenes System“ finden Sie weitere spezielle Schutzleitfäden z. B. zum Entleeren und Befüllen von Fässern, IBC-Containern sowie Umpumpen von Flüssigkeiten. **Integrierte Absaugungen** werden nach TRGS 500 auf-

grund ihrer hohen Wirksamkeit den geschlossenen Systemen zugeordnet. Auch hier sollten Sie bei komplexen Rahmenbedingungen eine qualifizierte Beratung in Anspruch nehmen. Existiert für diese Tätigkeit kein Schutzleitfaden oder ist das geschlossene System nicht umsetzbar, kann ggf. eine branchenbezogene Gefahrstoff- oder Produktbewertung oder eine qualifizierte Beratung eine Hilfestellung bieten.

7 Beratung

Empfiehlt das EMKG bei einer sehr hohen Gefährdung eine Beratung, so kann in vielen Fällen auf das **technische Regelwerk** oder andere **Informationen** der Unfallversicherungsträger und Länder zurückgegriffen werden.

ES GIBT:

- ☞ für eine Reihe krebserzeugender Gefahrstoffe (z. B. Asbest, Dioxine, Holzstaub, Keramikfasern, Pyrolyseprodukte, Dieselmotoremissionen) in den Technischen Regeln stoff- und tätigkeitsbezogene Gefährdungsbeurteilungen und Schutzmaßnahmen,
- ☞ branchen- oder tätigkeitsspezifische Hilfestellungen (z. B. Regeln und Informationen der Unfallversicherungsträger),
- ☞ branchenbezogene Gefahrstoff- und Produktbewertungen der Unfallversicherungsträger (z. B. GISBAU - Gefahrstoffinformationssystem der Berufsgenossenschaften der Bauwirtschaft, GisChem – Gefahrstoffinformationssystem der Berufsgenossenschaften der chemischen Industrie),
- ☞ Stoffinformationen der Bundesländer und Unfallversicherungsträger (z. B. Gefahrstoffdatenbank der Länder (GDL), BGIA-Stoffdatenbank (GESTIS), Informationssystem für gefährliche Stoffe (IGS) des Landes Nordrhein-Westfalen.

Existieren keine Technischen Regeln oder weiterführende Informationen, ist eine **vertiefende Gefährdungsbeurteilung** notwendig. Diese Gefährdungsbeurteilung fordert in der Regel die besondere Expertise eines Technikers zur Planung eines geschlossenen Systems oder von anderen technischen Maßnahmen. Die Planung und Umsetzung aller technischen, organisatorischen und persönlichen Maßnahmen sollten Sie als Sicherheitsfachkraft oder Betriebsarzt begleiten.

HINWEIS ZU SEHR GIFTIGE, GIFTIGE UND CMR-STOFFE DER KATEGORIE 1 UND 2

Diese sind unter Verschluss aufzubewahren oder zu lagern. Zugang zu diesen Gefahrstoffen sollen nur verantwortungsvolle, fachkundige Personen haben. Tätigkeiten mit diesen Stoffen erfordern eine besondere Unterweisung. Das gilt auch für atemtraktensensibilisierende Stoffe.

HINWEIS ZU GEFAHRSTOFFEN MIT VERDACHT AUF FRUCHTSCHÄDIGENDE WIRKUNG UND BESCHÄFTIGUNGSBESCHRÄNKUNGEN

Bei Gefahrstoffen gekennzeichnet mit dem R-Satz R63 sind zusätzlich die Regelungen der Mutterschutzrichtlinienverordnung zu beachten.

Für Gefahrstoffe, die mit den R-Sätzen R61, R45, R49 bzw. R60 gekennzeichnet sind gelten die Beschäftigungsbeschränkungen der Mutterschutzrichtlinienverordnung.

ENTSCHEIDUNGSTABELLE ZUR KONKRETISIERUNG DES MAßNAHMENBEDARFS

Abb. 4-1

GEFÄHRLICH- KEITS- GRUPPE	MENGEN- GRUPPE	FREISETZUNGSGRUPPE		
		NIEDRIG	MITTEL	HOCH
A	GERING	REIHE 100	REIHE 100	REIHE 100
	MITTEL	REIHE 100	REIHE 100	REIHE 200
	HOCH	REIHE 100	REIHE 100 (Flüssigkeiten) REIHE 200 (Feststoffe)	REIHE 200
B	GERING	REIHE 100	REIHE 100	REIHE 100
	MITTEL	REIHE 100	REIHE 200	REIHE 200
	HOCH	REIHE 100	REIHE 200 (Flüssigkeiten) REIHE 300 (Feststoffe)	REIHE 300
C	GERING	REIHE 100	REIHE 100 (Feststoffe) REIHE 200 (Flüssigkeiten)	REIHE 200
	MITTEL	REIHE 200	REIHE 300	REIHE 300
	HOCH	REIHE 200	REIHE 300	REIHE 300
D	GERING	REIHE 200	REIHE 200 (Feststoffe) REIHE 300 (Flüssigkeiten)	REIHE 300
	MITTEL	REIHE 300	BERATUNG	BERATUNG
	HOCH	REIHE 300	BERATUNG	BERATUNG
E		BERATUNG		

Reihe 100 = Maßnahmenstufe 1 = Schutzleitfäden 1XX
Reihe 200 = Maßnahmenstufe 2 = Schutzleitfäden 2XX
Reihe 300 = Maßnahmenstufe 3 = Schutzleitfäden 3XX

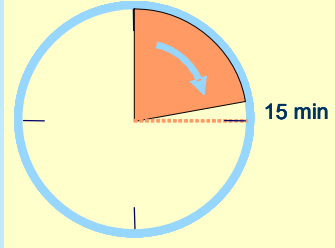
Eine Zusammenstellung der Schutzleitfäden finden Sie in der ↗ Anlage 5.

Bitte notieren Sie unter Schritt 4 die Maßnahmenstufe für den Gefahrstoff.



Bei einer Tätigkeitsdauer bis 15 min kann die erforderliche Maßnahmenstufe ggf. geringer sein (siehe ↗ Abb. 4-2). Die Tätigkeitsdauer haben Sie bereits in ☞ Schritt 2: Mengengruppe und Tätigkeitsdauer erhoben.

Abb. 4-2



Wenn die Dauer der Tätigkeit weniger als 15 Minuten pro Tag beträgt, kann

↗ REIHE 200 statt REIHE 300


↗ REIHE 100 statt REIHE 200

angesetzt werden.

Dies gilt jedoch nicht für:

- lokal reizende (R 37),
- ätzende (R 34 oder R 35),
- atemwegssensibilisierende (R 42),
- geruchsintensive Gefahrstoffe.

Dokumentation ↗ Eintrag "kurz"

Bitte notieren Sie unter Schritt 4 im Formblatt die Maßnahmenstufe, wenn sich diese durch die Tätigkeitsdauer geändert hat. 

Ersetzen Sie den Gefahrstoff durch den gleichen Gefahrstoff mit einer niedrigeren Freisetzungsguppe (z. B. Granulat statt Pulver) erreichen Sie in der Regel eine niedrigere Maßnahmenstufe. Diese Vorgehensweise ist häufig wirtschaftlicher, als die Einführung zusätzlicher technischer Maßnahmen.

Abb. 4-3

	GEFÄHRLICHKEITSGRUPPE	MENGENGRUPPE	FREISETZUNGSGRUPPE		
			NIEDRIG	MITTEL	HOCH
<p>BEISPIEL:</p> <p>Feststoff Gefährlichkeitsgruppe: ↗ „B“</p> <p>Pulver Freisetzungsguppe: hoch Mengengruppe: hoch</p> <p>➔ Maßnahmen der Reihe 300</p> <p>Granulat statt Pulver</p> <p>➔ Freisetzungsguppe: niedrig</p> <p>➔ Maßnahmen der Reihe 100</p>	B	GERING	REIHE 100	REIHE 100	REIHE 100
		MITTEL	REIHE 100	REIHE 200	REIHE 200
		HOCH	REIHE 100	REIHE 200 (Flüssigkeiten) REIHE 300 (Feststoffe)	REIHE 300
<p>Maßnahmen der Reihe 100 = Maßnahmen der Schutzstufe 1 = Schutzleitfäden 1xx Maßnahmen der Reihe 200 = Maßnahmen der Schutzstufe 2 = Schutzleitfäden 2xx Maßnahmen der Reihe 300 = Maßnahmen der Schutzstufe 3 = Schutzleitfäden 3xx</p>					

WEITERE INFORMATIONEN

- ☞ Eine Zusammenstellung der Schutzleitfäden finden Sie im ↗ Anhang 4.
- ☞ Alle **Schutzleitfäden** im **Volltext** stehen Ihnen unter www.baua.de/emkg als ☞ Download zur Verfügung.
- ☞ Spezielle Maßnahmenempfehlungen finden Sie bei den **branchenbezogenen Gefahrstoff- und Produktbewertungen** der Unfallversicherungsträger (z. B. **GISBAU** – Gefahrstoffinformationssystem der Berufsgenossenschaften der Bauwirtschaft oder **GisChem** – Gefahrstoffinformationssystem der Berufsgenossenschaft der chemischen Bauwirtschaft).

SCHRITT 5: Gefährlichkeitsgruppe Hautkontakt

In den Schritten 5-7 wird der Maßnahmenbedarf für Gefährdungen durch Hautkontakt abgeleitet. Das Ergebnis ist ein zusätzlicher Maßnahmenbedarf. Die Maßnahmen bauen auf den allgemeinen Schutzmaßnahmen der Maßnahmenstufe 1 auf. Kann ein Hautkontakt aus technischen Gründen grundsätzlich ausgeschlossen werden, können die EMKG-Schritte 5-7 übersprungen werden. Durch das Tragen von persönlicher Schutzausrüstung wird ein Hautkontakt nicht verhindert.

Beurteilen Sie einen **Feuchtarbeitsplatz**, d. h.:

- der Beschäftigte ist mehr als 2 Stunden im feuchten Milieu tätig,
- flüssigkeitsdichte Schutzhandschuhe werden mehr als 2 Stunden getragen oder
- Tätigkeiten fordern ein häufiges intensives reinigen der Hände bzw. desinfizieren,

dann sind immer Maßnahmen

☞ des Schutzleitfadens **120** – „Geringer Maßnahmenbedarf Haut“ und

☞ des Schutzleitfadens **250** – „Erweiterter Maßnahmenbedarf Haut“ anzuwenden.

In Schritt 1 haben Sie die **R-Sätze** notiert. Diese sind die Ausgangsbasis zur Bestimmung der **Gefährlichkeitsgruppe Hautkontakt (HA – HE)** in ↗ Tab. 5a.

Tab. 5a

Gefährlichkeitsgruppe	zugeordnete R-Sätze
HA	R66
HB	R38
HC	R21, R43, R48/21, R68/21
HD	R24, R34, R40*, R39/24, R48/24, R62*, R63*, R68*
HE	R24 und R34, R27, R35, R39/27, R45*, R46*, R60*, R61*

*HINWEIS: Wenn Ihnen bekannt ist, dass Ihr Stoff NICHT hautresorptiv ist, kann die Zuordnung zur Gefährlichkeitsgruppe entfallen. Bitte berücksichtigen Sie, dass andere Stoffe mit Carrier-Effekt auch nicht hautresorptive Stoffe durch die Haut transportieren können. Beispiele hierfür sind Dimethylsulfoxid (DMSO), N,N-Dimethylformamid (DMF) und Glykolverbindungen.

Sind diese R-Sätze in der Einstufung enthalten?	Dann berücksichtigen Sie den R-Satz:	Gefährlichkeitsgruppe
R20, R22	R21	HC
R23, R25	R24	HD
R26, R28	R27	HE

Tab. 5b

INFORMATIONEN ZU HAUTRESORPTIVEN STOFFEN FINDEN SIE:

- ➔ unter Abschnitt 8 oder 11 des Sicherheitsdatenblattes,
- ➔ in der TRGS 900 – Arbeitsplatzgrenzwerte,
- ➔ in der TRGS 905 – Verzeichnis krebserzeugender, erbgutverändernder oder fortpflanzungsgefährdender Stoffe,
- ➔ in der Anlage 2 der TRGS 401 – Gefährdungen durch Hautkontakt – Ermittlung, Beurteilung, Maßnahmen,
- ➔ in der MAK- und BAT- Werte Liste der Deutschen Forschungsgemeinschaft.

Bitte notieren Sie unter Schritt 5 für den Gefahrstoff oder die Zubereitung die höchste Gefährlichkeitsgruppe „Hautkontakt“ (HA – HE).



SCHRITT 6: Wirkfläche und Wirkdauer bei Hautkontakt

Bei der **Wirkfläche** wird zwischen klein- und großflächiger Benetzung der Haut unterschieden. Bei der Abschätzung der Wirkfläche ist sowohl die Aufnahme des Gefahrstoffes durch **direkten Hautkontakt**, als auch durch eine Benetzung der Haut über Gase, Dämpfe oder Aerosole - **indirekter Hautkontakt** - zu beachten. Eine Benetzung der Haut über verschmutzte Arbeitskleidung und Arbeitsmittel ist ebenfalls zu berücksichtigen.

Belastungen durch indirekten Hautkontakt können nach TRGS 401 (Anhang 2) z. B. bei Tätigkeiten mit 2-Butoxyethanol, 2-Methoxyethanol, 2-Ethoxyethanol und polycyclischen aromatischen Kohlenwasserstoffen (PAK) im heißen Zustand auftreten.

Tätigkeiten mit direktem Hautkontakt sind z. B. Verlege- und Klebearbeiten von Bodenbelägen. Hierbei können sowohl die Hände als auch die Knie belastet sein.

Die **Wirkdauer** des Hautkontaktes beginnt mit der Verunreinigung und endet erst mit der wirksamen Beseitigung. Besteht ein **wiederholter Hautkontakt**, so sind die Zeiten des Hautkontaktes mit dem jeweiligen Gefahrstoff über den Tag zu addieren.

Die Wirkfläche und -dauer können Sie auf Basis einer Betriebsbegehung ermitteln. Bereits verwendete Schutzhandschuhe oder andere **persönliche Schutzausrüstungen** sind **außer Acht** zu lassen.



Tab. 6a

Hautkontakt	Wirkfläche
kleinflächige Benetzung (Spritzer)	klein
großflächige Benetzung (z. B. ganze Hand)	groß

Tab. 6b

Hautkontakt	Wirkdauer
unter 15 min / Tag	kurz
über 15 min / Tag	lang

Bitte notieren Sie unter Schritt 6 die beiden Parameter für Wirkfläche und Wirkdauer



SCHRITT 7: Zusätzlicher Maßnahmenbedarf bei Hautkontakt

Die Eingangsparameter zur Ermittlung des Maßnahmenbedarfs für Tätigkeiten, bei denen ein Hautkontakt mit Gefahrstoffen möglich ist, haben Sie in den Schritten 5 und 6 bestimmt und in das Formblatt übertragen.

☞ Schritt 5: **Gefährlichkeitsgruppe „Hautkontakt“**

☞ Schritt 6: **Wirkfläche und Wirkdauer**

Mit diesen Parametern schätzen Sie anhand der nachfolgenden **ENTSCHEIDUNGSTABELLE** den „Hautkontakt“ (↗ Abb. 7-1) ab.

Das Ergebnis kann ein **geringer, erweiterter oder hoher** Maßnahmenbedarf sein.

Die Maßnahmen bauen aufeinander auf und müssen bei der Festlegung der Schutzmaßnahmen **zusätzlich** zum Maßnahmenbedarf „Einatmen“ berücksichtigt werden.

ES WERDEN ZUSÄTZLICH NACHFOLGENDE **MAßNAHMENEMPFEHLUNGEN** AUSGEWIESEN:

↗ GERINGER MAßNAHMENBEDARF ☞ Maßnahmenstufe 1 = **Schutzleitfaden 120**

Liegt ein geringer Maßnahmenbedarf vor, orientieren sich die zusätzlich zu ergreifenden Maßnahmen an den Ausführungen der TRGS 401 „Gefährdung durch Hautkontakt – Ermittlung, Beurteilung, Maßnahmen“.

Überprüfen und dokumentieren können Sie die Umsetzung der zusätzlichen Maßnahmen mit Hilfe des ☞ Schutzleitfadens **120** - Organisations- und Hygienemaßnahmen „Haut“.

↗ ERWEITERTER MAßNAHMENBEDARF ☞ Maßnahmenstufe 2 = **Schutzleitfaden 250**

Bei einem erweiterten Maßnahmenbedarf ist die Gefährdung durch technische Lösungen, wie der Einsatz von geeigneten Werkzeugen, Instrumenten, Arbeitsvorrichtungen oder -techniken zu verhindern oder deutlich zu reduzieren.

In der Anlage 6 der TRGS 401 sind beispielhafte **technische und organisatorische Lösungen** zur Verringerung bzw. Verhinderung von Hautkontakt angegeben, z. B. bei

- Transport- und Lagerungstätigkeiten,
- Probenahme- und Reinigungstätigkeiten,
- Tätigkeiten im Baugewerbe, in der Metallverarbeitung,
- Maler- und Lackierertätigkeiten,
- Abfüll-, Umfüll- und Mischstätigkeiten.

Beim Einsatz eines Gefahrstoffes in geschlossenen Systemen kann ein Hautkontakt nahezu ausgeschlossen werden. Weitere Schutzmaßnahmen müssen in der Regel nur bei Reinigungs- und Wartungsarbeiten getroffen werden.

Sind technische und organisatorische Schutzmaßnahmen nicht ausreichend, muss der Beschäftigte geeignete persönliche Schutzausrüstung (Chemikalienschutzhandschuhe, -schutzhosen, -schutzhemden, -schutzanzüge, Schutzschuhe, -stiefel) verwenden. Hierbei ist darauf zu achten,

dass trotz der Verwendung von persönlicher Schutzausrüstung ein Hautkontakt nicht vollständig ausgeschlossen werden kann. Ein Hautkontakt kann z. B. entstehen, wenn

- das Gesicht oder andere Körperteile, während des Tragens von kontaminierten Schutzhandschuhen, unbeabsichtigt berührt oder abgewischt werden,
- kontaminierte Schutzhandschuhe vor dem Ausziehen nicht gereinigt werden.

HINWEIS ZUR AUSWAHL VON SCHUTZHANDSCHUHEN

In Kapitel 8 des Sicherheitsdatenblattes erhalten Sie genauere Angaben zu Material, Durchbruchzeit und maximale Tragedauer von Schutzhandschuhen. Liegen diese Informationen im Sicherheitsdatenblatt nicht vor, können Sie diese den Hersteller-Informationen entnehmen oder direkt beim Hersteller von Schutzhandschuhen erfragen.



Zur Bindung des Schweißes sind **Baumwollunterziehhandschuhe** zu empfehlen.

In Ausnahmefällen kann das Tragen von Schutzhandschuhen eine höhere Belastung darstellen als ein kleinflächiger, kurzzeitiger Hautkontakt. In diesem Fall ist der **Betriebsarzt** zur Beurteilung hinzuzuziehen und der Verzicht in der Gefährdungsbeurteilung zu begründen.

Zur Auswahl und Handhabung von Schutzhandschuhen steht Ihnen der ☞ Schutzleitfaden **250** – „Erweiterter Maßnahmenbedarf Haut“ zur Verfügung.

↗ HOHER MAßNAHMENBEDARF ☞ Maßnahmenstufe 3

Beim Ergebnis „hoher Maßnahmenbedarf“ ist die Substitution des Gefahrstoffes die beste Lösung, besonders muss geprüft werden, ob der Hautkontakt durch ein geschlossenes System vollständig ausgeschlossen werden kann. Ist dies der Fall, sind keine weiteren Maßnahmen erforderlich.

Ist ein geschlossenes System technisch nicht möglich, so sollten in enger Zusammenarbeit mit dem Betriebsarzt Schutzmaßnahmen ausgewählt werden. Die Beschäftigten sollten mit Hilfe des Betriebsarztes in die Lage versetzt werden, Hautveränderungen wahrzunehmen und mögliche Symptome einer Hauterkrankung frühzeitig zu erkennen. Kann die Gefährdung durch den Gefahrstoff wegen bereits vorhandener gesundheitlicher Beeinträchtigungen verstärkt werden, sollte darauf in einer persönlichen Beratung durch den Betriebsarzt hingewiesen werden.

HINWEIS ZUR UNTERWEISUNG

Im Rahmen der Unterweisung, die mindestens mündlich einmal im Jahr stattfinden muss, müssen alle auch über die Gefährdung mit Gefahrstoffen aufgeklärt werden. Dazu gehört auch die Unterrichtung über die Verwendung von Hautmitteln und persönlicher Schutzausrüstung. Ein **Hautschutzplan** unterstützt die Umsetzung dieser Maßnahmen. Bei der Unterweisung der Beschäftigten sowie bei der Auswahl von Hautmitteln und persönlicher Schutzausrüstung sollte der Betriebsarzt mit einbezogen werden. Erste Warnung für eine Hautschädigung ist eine trockene Haut, Hautschutz wirkt vorbeugend.




ENTSCHEIDUNGSTABELLE FÜR DEN MAßNAHMENBEDARF BEI HAUTKONTAKT

Abb. 7-1

GEFÄHRLICHKEITSGRUPPE	WIRKFLÄCHE	WIRKDAUER	MAßNAHMENBEDARF
HA	KLEIN	KURZ	GERING
	KLEIN	LANG	GERING
	GROß	KURZ	GERING
	GROß	LANG	ERWEITERT
HB	KLEIN	KURZ	GERING
	KLEIN	LANG	ERWEITERT
	GROß	KURZ	ERWEITERT
	GROß	LANG	ERWEITERT
HC	KLEIN	KURZ	GERING
	KLEIN	LANG	ERWEITERT
	GROß	KURZ	ERWEITERT
	GROß	LANG	HOCH
HD	KLEIN	KURZ	ERWEITERT
	KLEIN	LANG	ERWEITERT
	GROß	KURZ	ERWEITERT
	GROß	LANG	HOCH*
HE	KLEIN	KURZ	HOCH**
	KLEIN	LANG	HOCH
	GROß	KURZ	HOCH
	GROß	LANG	HOCH

BEISPIEL:
Xylo



R-Sätze:
10-20/21-38

⇒ **HC**

Wirkfläche: groß
Wirkdauer: kurz

* Wurde die Gefährlichkeitsgruppe HD durch die R-Sätze R62 „Kann möglicherweise die Fortpflanzungsfähigkeit beeinträchtigen“ oder R63 „Kann das Kind im Mutterleib möglicherweise schädigen“ zugeordnet, dann reicht nach TRGS 401 für eine große Wirkfläche und eine lange Wirkdauer ein erweiterter Maßnahmenbedarf aus.

** Wurde die Gefährlichkeitsgruppe HE durch den R-Satz R35 „Verursacht schwere Verätzungen“ zugeordnet, dann reicht nach TRGS 401 für eine kleine Wirkfläche und eine kurze Wirkdauer ein erweiterter Maßnahmenbedarf aus.

Bitte notieren Sie unter Schritt 7 die zusätzlich abgeleitete Maßnahmenstufe.



SCHRITT 8: Überprüfung der Wirksamkeit von Schutzmaßnahmen

Die Überprüfung

- der Einhaltung des Arbeitsplatzgrenzwertes sowie
- der Wirksamkeit technischer Schutzmaßnahmen und -einrichtungen

sind zentrale Forderungen der Gefahrstoffverordnung zur Qualitätssicherung der festgelegten Schutzmaßnahmen.

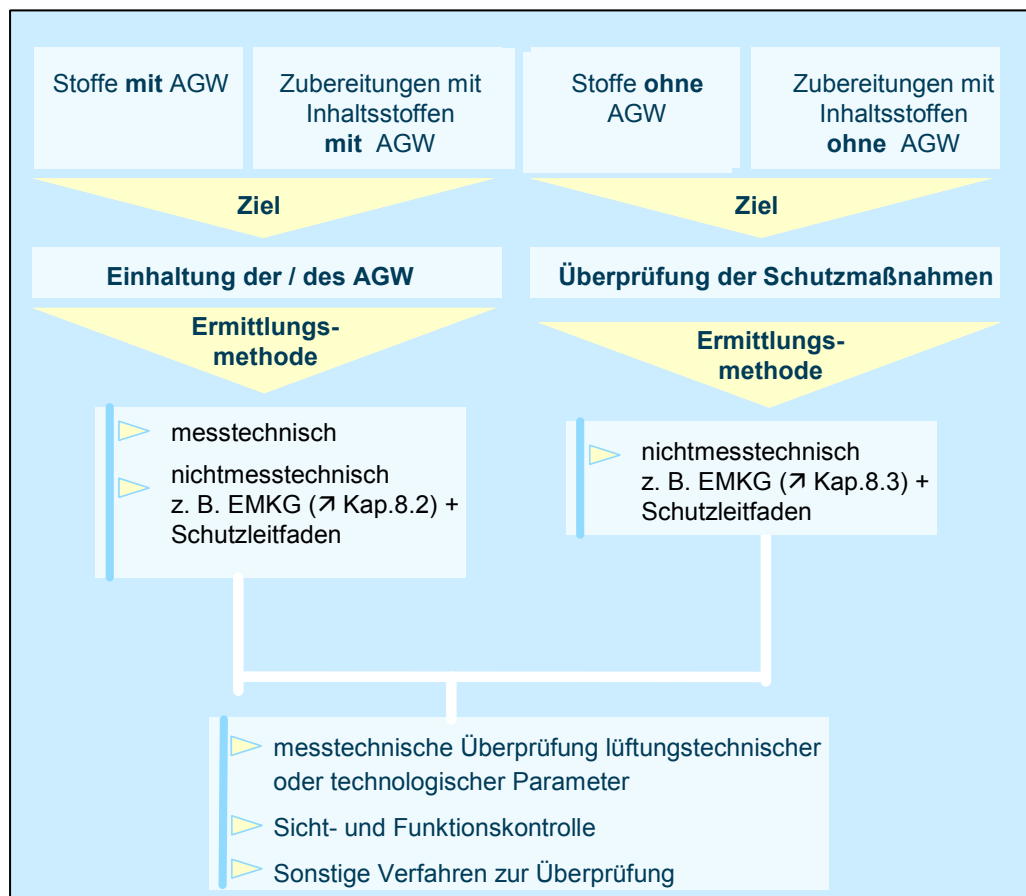


Abb. 8-1

8-1

Einhaltung der Grundsätze

8-1

ÜBERPRÜFUNG DER WIRKSAMKEIT DER GRUNDSÄTZE

Eine Überprüfung der immer anzuwendenden Maßnahmen der Maßnahmenstufe 1 kann mit Hilfe der **Schutzleitfäden der Reihe 1xx** (↗ siehe Anhang 4) durchgeführt werden.

Sind technische Schutzeinrichtungen, z. B. **raumluftechnische Anlagen (RLT)** vorhanden oder notwendig, so muss auch deren Funktion und Wirksamkeit regelmäßig überprüft werden. Hierzu gehört die Überwachung lüftungstechnischer Kontrollgrößen nach Vorgaben des

Herstellers (z. B. Erfassungsluftgeschwindigkeit, Luftwechselraten) oder technisch erfassbarer Störeinflüsse wie z. B. Querströmungen. Die Überprüfung muss regelmäßig, **mindestens jedoch im 3-Jahres-Abstand** erfolgen; bei Einrichtungen zum Abscheiden, Erfassen und Niederschlagen von Stäuben **mindestens jährlich**. Das Ergebnis der Prüfungen ist zu dokumentieren.

Darüber hinaus sollten regelmäßige, möglichst tägliche **Sicht- und Funktionskontrollen** festgelegt werden, z. B. die Überprüfung der Funktion einer Absauganlage nach dem Einschalten. Zu achten ist auch auf sicht- oder hörbare Veränderungen sowie auftretende Mängel an persönlicher Schutzausrüstung und Arbeitsmitteln. Die Angaben des Herstellers in der Betriebsanleitung von technischen Arbeitsmitteln sind zu beachten.



EINHALTUNG DER ARBEITSPLATZGRENZWERTE BEI STOFFEN MIT AGW

Bei Stoffen mit Arbeitsplatzgrenzwerten ist die Einhaltung durch Arbeitsplatzmessungen oder durch nichtmesstechnische Ermittlungsmethoden nachzuweisen. Näheres hierzu finden Sie in der TRGS 402 „Ermitteln und Beurteilen der Tätigkeiten mit Gefahrstoffen: Inhalative Exposition“.

EMKG ALS NICHTMESSTECHNISCHE ERMITTLUNGSMETHODE

Das EMKG kann als nichtmesstechnische Ermittlungsmethoden genutzt werden. Für eine ausreichende Sicherheit ist es jedoch erforderlich, die Gefährlichkeitsgruppe eine Kategorie strenger zu wählen (z. B. GG „C“ statt GG „B“). Dies soll an folgendem Beispiel erläutert werden (↗ siehe Abb. 8-2):

<p>BEISPIEL: Propan-2-ol Isopropano) AGW: 200 ml/m³ Freisetzungs- und Mengengruppe: mittel</p> <p>a) ARBEITSPLATZ-MESSUNG</p> <p>⇒ Ermittlung der Gefährlichkeitsgruppe: ↗ „A“ nach AGW-Stoffliste (vgl. Anhang 4):</p> <p>b) nichtmesstechnische Ermittlungsmethode</p> <p>⇒ Erhöhung der Gefährlichkeitsgruppe um eine Kategorie strenger: ↗ „B“</p>	GEFÄHRLICHS GRUPE		FREISETZUNGSGRUPE		
	A	GERING	REIHE 100	REIHE 100	REIHE 100
		MITTEL	REIHE 100	REIHE 100	REIHE 200
		HOCH	REIHE 100	REIHE 100 (Flüssigkeiten) REIHE 200 (Feststoffe)	REIHE 200
	B	GERING	REIHE 100	REIHE 100	REIHE 100
		MITTEL	REIHE 100	REIHE 200	REIHE 200
		HOCH	REIHE 100	REIHE 200 (Flüssigkeiten) REIHE 300 (Feststoffe)	REIHE 300
			<small>Maßnahmen der Reihe 100 = Grundsätze der TRGS 500 = Schutzleitfäden 1xx Maßnahmen der Reihe 200 = technische Maßnahmen = Schutzleitfäden 2xx Maßnahmen der Reihe 300 = geschlossenes System = Schutzleitfäden 3xx</small>		

Abb. 8-2

Wenn in diesem Beispiel eine Entscheidung für Maßnahmen der Reihe 200 (technische Maßnahmen) getroffen wird, ist im Sinne der Gefahrstoffverordnung keine Arbeitsplatzmessung erforderlich. Die Umsetzung der gewählten technischen Schutzmaßnahmen ist zu dokumentieren und regelmäßig auf ihre technische Wirksamkeit zu prüfen. Technische und organisatorische Prüfvorgaben finden Sie in den **Schutzleitfäden** (↗ siehe Anhang 4) oder anderen branchen- oder tätigkeitsspezifischen Hilfestellungen.


ARBEITSPLATZMESSUNG

Sind aufgrund der Wahl der Gefährlichkeitsgruppe Arbeitsplatzmessungen zum Nachweis der Einhaltung des Arbeitsplatzgrenzwertes erforderlich, so ist auf die notwendige besondere Fachkunde und die notwendigen Einrichtungen nach § 7 der Gefahrstoffverordnung zu achten. Bei der Beauftragung einer akkreditierten Messstelle kann davon ausgegangen werden, dass diese Voraussetzungen vorliegen. Bei Arbeitsplatzmessungen wird unmittelbar die Luftkonzentration des zu überwachenden Gefahrstoffes ermittelt. Möglich sind aber auch Messungen, die einen indirekten Schluss auf die Belastung ermöglichen, z. B. mit Hilfe von Leitkomponenten oder Messungen nahe der Emissionsquelle. Die **TRGS 402** beschreibt das grundsätzliche Vorgehen bei Arbeitsplatzmessungen.

Weitere Informationen

- ➔ *Empfohlene Analysenverfahren für Arbeitsplatzmessungen, BAuA Fachbuchreihe (19. überarbeitete Auflage 2008)*

HINWEIS

Bereits vorliegende Arbeitsplatzmessungen, Arbeitsplatzmessungen von vergleichbaren Arbeitsplätzen sowie die Ermittlung der Exposition durch Berechnungsverfahren können ebenfalls die Einhaltung des AGW nachweisen. Messergebnisse von vergleichbaren Arbeitsplatzmessungen finden Sie häufig in tätigkeits- und branchenspezifischen Hilfestellungen der Unfallversicherungsträger, Länder und der BAuA. 

EINHALTUNG VON ARBEITSPLATZGRENZWERTEN BEI ZUBEREITUNGEN, DIE INHALTSSTOFFE MIT AGW ENTHALTEN

Werden mit dem EMKG Maßnahmen für Tätigkeiten mit Zubereitungen abgeleitet, ist auf die Liste der Inhaltsstoffe zu achten. Sind Stoffe mit Arbeitsplatzgrenzwert (AGW) nach TRGS 900 enthalten, ist deren Einhaltung zu überprüfen. Je höher der Anteil des Stoffes mit AGW in der Zubereitung ist, umso wichtiger ist eine Überprüfung. Die **Einhaltung der Arbeitsplatzgrenzwerte** kann durch Arbeitsplatzmessungen bzw. nichtmesstechnische Ermittlungsmethoden nachgewiesen werden.

Analog zum Vorgehen bei Stoffen mit AGW kann auch bei Zubereitungen das **EMKG als nichtmesstechnische Ermittlungsmethode** angewendet werden, wenn die für die Zubereitung aus der Einstufung ermittelte Gefährlichkeitsgruppe strenger ist als alle Gefährlichkeitsgruppen, die sich aus den AGW der einzelnen Komponenten ergeben (↗ vgl. Bsp. in Abb. 8-3).

Die **Liste der Inhaltsstoffe mit Arbeitsplatzgrenzwert** ist im **Sicherheitsdatenblatt** unter **Punkt 8** „Begrenzung und Überwachung der Exposition / persönliche Schutzausrüstung“ aufgeführt. Bei dieser Vorgehensweise sind nur die in Deutschland geltenden gesundheitsbasierten Arbeitsplatzgrenzwerte nach TRGS 900 zu berücksichtigen.


Abb. 8-3

EMKG – NICHTMESSTECHNISCHE ERMITTLUNGSMETHODE FÜR ZUBEREITUNGEN MIT ARBEITSPLATZGRENZWERTSTOFFEN

BEISPIEL: NETZMITTEL

1. Kennzeichnung der Zubereitung nach EG-Richtlinie
Sicherheitsdatenblatt, Kapitel 15: Vorschriften

Kennbuchstabe und Gefahrenbezeichnung de Produktes:

	Xn	Gesundheitsschädlich	
<u>Risiko-Sätze:</u>			
	10	Entzündlich	
	20/21	Gesundheitsschädlich beim Einatmen und bei Berührungen mit der Haut	
	38	Reizt die Haut	

→ **GEFÄHRLICHKEITSGRUPPE „EINATMEN“: B**

2. Arbeitsplatzgrenzwerte (AGW), aufgeführt in der TRGS 900
Sicherheitsdatenblatt, Kapitel 08: Begrenzung und Überwachung der Exposition am Arbeitsplatz

Arbeitsplatzgrenzwerte (AGW) Deutschland der Inhaltsstoffe:

Xylol (alle Isomere); CAS-Nr.: 1330-20-7

Spezifizierung:	TRGS 900 – AGW	
Wert:	100 ppm / 440 mg/m³	→ GEFÄHRLICHKEITSGRUPPE „EINATMEN“: A
Spitzenbegrenzung:	2 (II)	
Bemerkung:	H = hautresorptiv	

Isobutanol; CAS-Nr.: 78-83-1

Spezifizierung:	TRGS 900 – AGW	
Wert:	100 ppm / 310 mg/m³	→ GEFÄHRLICHKEITSGRUPPE „EINATMEN“: A
Spitzenbegrenzung:	1 (I)	
Bemerkung:	Y = Stoffe bei, bei denen ein Risiko der Fruchtschädigung bei Einhaltung des AGW und biologischen Grenzwertes (BGW) nicht befürchtet werden braucht.	

3. Ergebnis:
Eine Arbeitsplatzmessung ist nicht zwingend erforderlich.

Die Gefährlichkeitsgruppe abgeleitet aus der Kennzeichnung der Zubereitung **B**

ist höher als die Gefährlichkeitsgruppen abgeleitet aus den Arbeitsplatzgrenzwerten der Inhaltsstoffe. **A**

In allen übrigen Fällen ist das Vorgehen bei der Wirksamkeitsüberprüfung im Einzelfall festzulegen. Zur Entscheidung, ob Arbeitsplatzmessungen erforderlich sind, können **Berechnungsverfahren für Luftkonzentrationen** von Gefahrstoffen hilfreich sein.

Weitere Informationen

☞ *Eickmann, U.: Berechnungsverfahren und Modellbildung in der Arbeitsbereichsanalyse, BIA-Report 3-2001, Hrsg.: HVBG*

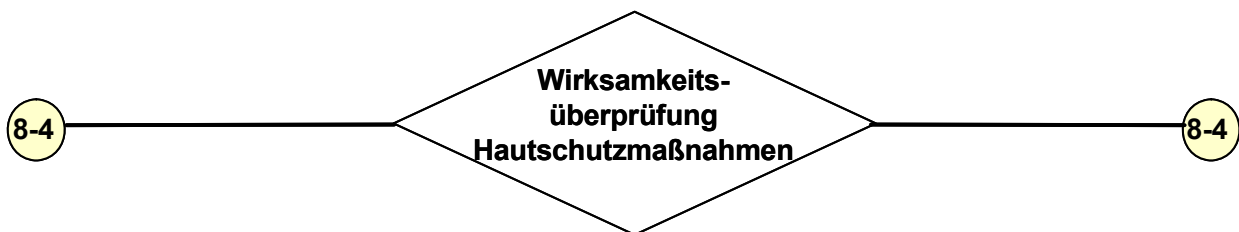
Für die Durchführung von Arbeitsplatzmessungen gelten die im vorherigen Abschnitt beschriebenen Voraussetzungen (s. auch TRGS 402).



WIRKSAMKEITSPRÜFUNG BEI STOFFEN UND ZUBEREITUNGEN OHNE AGW

Bei Stoffen und Zubereitungen ohne AGW kann die Wirksamkeit der Schutzmaßnahmen mit dem EMKG als nichtmesstechnische Ermittlungsmethode nachgewiesen werden.

Die Umsetzung der gewählten Schutzmaßnahmen ist zu dokumentieren und regelmäßig auf ihre technische Wirksamkeit zu prüfen (↗ siehe Kap. 8-1). Technische und organisatorische Prüfvorgaben finden Sie in den **Schutzleitfäden** (↗ siehe Anhang 4) oder anderen branchen- oder tätigkeitsspezifischen Hilfestellungen.



Als Arbeitgeber sind Sie verpflichtet, die Umsetzung der getroffenen Schutzmaßnahmen und die Nutzung von persönlicher Schutzausrüstung und Hautmitteln zu prüfen. Werden technische Schutzmaßnahmen angewendet, müssen diese regelmäßig und bei Veränderung des Arbeitsverfahrens überprüft werden. Darüber hinaus ist auf die unverzügliche **Beseitigung von Verunreinigungen und Kontaminationen an Arbeitsmitteln** zu achten. Die verwendete persönliche **Schutzausrüstung** muss vor Beginn der Arbeit auf **Funktionsfähigkeit geprüft** werden (z. B. auf schadhafte Stellen oder innenseitige Verschmutzungen von Schutzhandschuhen). Bei Hautmitteln sollte regelmäßig geprüft werden, ob das Verfallsdatum überschritten ist.

Da die Wirksamkeit von Hautschutzmaßnahmen erheblich vom individuellen Verhalten des Beschäftigten abhängt, sollten Erkenntnisse aus der arbeitsmedizinischen Vorsorge für die kontinuierliche Verbesserung des betrieblichen Hautschutzes genutzt werden. Ein wichtiger Punkt ist die regelmäßige arbeitsmedizinisch-toxikologische Beratung durch den Betriebsarzt im Rahmen der Unterweisung.

Erläuterung zum Ausfüllen des Formblattes im Anhang 1 am Beispiel von Xylol

Spalte		empfohlener Eintrag
Gefahrstoff		Xylol
Gefahrensymbol / Kennbuchstabe		Xn
Einstufung Gefährlichkeits- gruppe (GG)	R-Sätze	10-20/21-38
	AGW	100 ppm
	GG (Einatmen)	A (ermittelte Gefährlichkeitsgruppe für die Gefährdung gemäß Tab. 1b, Seite 16)
Tätigkeit	Art	Umfüllen (Tätigkeit, die mit dem EMKG beurteilt wird)
	Mengengruppe	mittel (ermittelte Mengengruppe gemäß Tabelle auf Seite 18)
	Dauer	Dauer der Tätigkeit
Freisetzung	fest / flüssig	flüssig (Aggregatzustand des Gefahrstoffes während der Tätigkeit)
	Siedepunkt	135°C (Siedepunkt als sicherheitstechnische Kenngröße des Stoffes, siehe SDB)
	Temperatur	Raumtemperatur (Anwendungstemperatur während der zu beurteilenden Tätigkeitsdauer)
	Freisetzungs- gruppe	mittel (ermittelte Gruppe gemäß Tab. auf S. 19)
Schutzmaßnahmen	Einatmen	Reihe 100 = Maßnahmenstufe 1 = Schutzleitfäden 1xx (Ergebnis gemäß Entscheidungstabelle, Abb. 4-1, Seite 23)
Hautkontakt Gefährlichkeits- gruppe (GG)	GG (Haut)	HC (ermittelte Gefährlichkeitsgruppe für die Hautgefährdung gemäß Tabelle Seite 25)
	Wirkfläche	klein (Wirkmenge gemäß Tabelle auf Seite 27)
	Wirkdauer	lang (Wirkdauer gemäß Tabelle auf Seite 27)
Schutzmaßnahmen	Hautkontakt	erweiterter Maßnahmenbedarf (Ergebnis gemäß Entscheidungstabelle Abb. 7-1, Seite 30)
Wirksamkeitsüberprüfung		<p>Das EMKG ist eine nichtmesstechnische Ermittlungsmethode, wenn anstatt der Gefährlichkeitsgruppe A, die Gefährlichkeitsgruppe B gewählt wird. Der damit abgeleitete Maßnahmenbedarf ist:</p> <p>Reihe 200 = Maßnahmenstufe 2 = Schutzleitfäden 2xx</p> <ul style="list-style-type: none"> • Umsetzen und dokumentieren der Schutzmaßnahmen: Schutzleitfäden der Reihe 100, Schutzleitfäden 200: Örtliche Absaugung • Überprüfung Lüftungstechnischer und technologischer Parameter • Überprüfung der Umsetzung der Hautschutzmaßnahmen <p>Werden nur die Maßnahmen der Schutzleitfäden der Reihe 100 umgesetzt, ist die Einhaltung des Arbeitsplatzgrenzwertes durch eine andere Ermittlungsmethode nachzuweisen (z. B. Berechnungsverfahren, neue oder vorhandene Arbeitsplatzmessungen sowie Arbeitsplatzmessungen an vergleichbaren Arbeitsplätzen). (Ergebnis der Zuordnung auf Seite 33)</p>

Anhang 2: Gefahrensymbole und -bezeichnungen

Gefahrensymbole und -bezeichnungen

Die Buchstaben E, O, F, F+, T, T+, C, Xn, Xi und N sind nicht Bestandteil des Gefahrensymbols.


Physikalisch-chemische Gefährdungen



Brandfördernd
fährlich



Leichtentzündlich



Hochentzündlich



Explosionsge-

Gesundheitsgefährdungen



Reizend



Gesundheitsschädlich



Ätzend



Giftig



Sehr giftig

Umweltgefährdung



Umweltgefährlich

Anhang 3: R-Sätze und Gefährlichkeitsgruppen

R-Sätze, aufsteigend sortiert, Zuordnung der Gefährlichkeitsgruppen
 (*B: Brand- und Explosionsgefährdung)

R-Satz	Text der R-Sätze	Gefährlichkeitsgruppe		B*
		Einatmen	Haut	
R1	In trockenem Zustand explosionsgefährlich			+
R2	Durch Schlag, Reibung, Feuer oder andere Zündquellen explosionsgefährlich			+
R3	Durch Schlag, Reibung, Feuer oder andere Zündquellen besonders explosionsgefährlich			+
R4	Bildet hochempfindliche explosionsgefährliche Metallverbindungen			+
R5	Beim Erwärmen explosionsfähig			+
R6	Mit und ohne Luft explosionsfähig			+
R7	Kann Brand verursachen			+
R8	Feuergefahr bei Berührung mit brennbaren Stoffen			+
R9	Explosionsgefahr bei Mischung mit brennbaren Stoffen			+
R10	Entzündlich			+
R11	Leichtentzündlich			+
R12	Hochentzündlich			+
R14	Reagiert heftig mit Wasser			+
R14/15	Reagiert heftig mit Wasser unter Bildung hochentzündlicher Gase			+
R15	Reagiert mit Wasser unter Bildung hochentzündlicher Gase			+
R15/29	Reagiert mit Wasser unter Bildung giftiger und hochentzündlicher Gase			+
R16	Explosionsgefährlich in Mischung mit brandfördernden Stoffen			+
R17	Selbstentzündlich an der Luft			+
R18	Bei Gebrauch Bildung explosionsfähiger/leichtentzündlicher Dampf-Luftgemische möglich			+
R19	Kann explosionsfähige Peroxide bilden			+
R20	Gesundheitsschädlich beim Einatmen	B		
R20/21	Gesundheitsschädlich beim Einatmen und bei Berührung mit der Haut	B	HC	
R20/21/22	Gesundheitsschädlich beim Einatmen, Verschlucken und Berührung mit der Haut	B	HC	
R20/22	Gesundheitsschädlich beim Einatmen und Verschlucken	B		
R21	Gesundheitsschädlich bei Berührung mit der Haut		HC	
R21/22	Gesundheitsschädlich bei Berührung mit der Haut und beim Verschlucken	B	HC	
R22	Gesundheitsschädlich beim Verschlucken	B		
R23	Giftig beim Einatmen	C		
R23/24	Giftig beim Einatmen und bei Berührung mit der Haut	C	HD	
R23/24/25	Giftig beim Einatmen, Verschlucken und Berührung mit der Haut	C	HD	
R23/25	Giftig beim Einatmen und Verschlucken	C		
R24	Giftig bei Berührung mit der Haut		HD (* R 34: HE	

R-Satz	Text der R-Sätze	Gefährlichkeitsgruppe		B*
		Einatmen	Haut	
R24/25	Giftig bei Berührung mit der Haut und beim Verschlucken	C	HD	
R25	Giftig beim Verschlucken	C		
R26	Sehr giftig beim Einatmen	D		
R26/27	Sehr giftig beim Einatmen und bei Berührung mit der Haut	D	HE	
R26/27/28	Sehr giftig beim Einatmen, Verschlucken und Berührung mit der Haut	D	HE	
R26/28	Sehr giftig beim Einatmen und Verschlucken	D		
R27	Sehr giftig bei Berührung mit der Haut		HE	
R27/28	Sehr giftig bei Berührung mit der Haut und beim Verschlucken	D	HE	
R28	Sehr giftig beim Verschlucken	D		
R29	Entwickelt bei Berührung mit Wasser giftige Gase	C		
R30	Kann bei Gebrauch leicht entzündlich werden			+
R31	Entwickelt bei Berührung mit Säure giftige Gase	C		
R32	Entwickelt bei Berührung mit Säure sehr giftige Gase	D		
R33	Gefahr kumulativer Wirkungen			
R34	Verursacht Verätzungen	C	HD (+ R 24: HE)	
R35	Verursacht schwere Verätzungen	C	HE	
R36	Reizt die Augen	A		
R36/37	Reizt die Augen und die Atmungsorgane	A		
R36/37/38	Reizt die Augen, Atmungsorgane und die Haut	A	HB	
R36/38	Reizt die Augen und die Haut	A	HB	
R37	Reizt die Atmungsorgane	A		
R37/38	Reizt die Atmungsorgane und die Haut	A	HB	
R38	Reizt die Haut		HB	
R39/23	Giftig: ernste Gefahr irreversiblen Schadens durch Einatmen	C		
R39/23/24	Giftig: ernste Gefahr irreversiblen Schadens durch Einatmen und bei Berührung mit der Haut	C	HD	
R39/23/24/25	Giftig: ernste Gefahr irreversiblen Schadens durch Einatmen, Berührung mit der Haut und durch Verschlucken	C	HD	
R39/23/25	Giftig: ernste Gefahr irreversiblen Schadens durch Einatmen und durch Verschlucken	C		
R39/24	Giftig: ernste Gefahr irreversiblen Schadens bei Berührung mit der Haut		HD	
R39/24/25	Giftig: ernste Gefahr irreversiblen Schadens bei Berührung mit der Haut und durch Verschlucken	C	HD	
R39/25	Giftig: ernste Gefahr irreversiblen Schadens durch Verschlucken	C		
R39/26	Sehr giftig: ernste Gefahr irreversiblen Schadens durch Einatmen	D		
R39/26/27	Sehr giftig: ernste Gefahr irreversiblen Schadens durch Einatmen und bei Berührung mit der Haut	D	HE	
R39/26/27/28	Sehr giftig: ernste Gefahr irreversiblen Schadens durch Einatmen, Berührung mit der Haut und durch Verschlucken	D	HE	
R39/26/28	Sehr giftig: ernste Gefahr irreversiblen Schadens durch Einatmen und durch Verschlucken	D		

R-Satz	Text der R-Sätze	Gefährlichkeitsgruppe		B*
		Einatmen	Haut	
R39/27	Sehr giftig: ernste Gefahr irreversiblen Schadens bei Berührung mit der Haut		HE	
R39/27/28	Sehr giftig: ernste Gefahr irreversiblen Schadens bei Berührung mit der Haut und durch Verschlucken	D	HE	
R39/28	Sehr giftig: ernste Gefahr irreversiblen Schadens durch Verschlucken	D		
R40	Verdacht auf krebserzeugende Wirkung	C	HD	
R41	Gefahr ernster Augenschäden	B		
R42	Sensibilisierung durch Einatmen möglich	C		
R42/43	Sensibilisierung durch Einatmen und Hautkontakt möglich	C	HC	
R43	Sensibilisierung durch Hautkontakt möglich		HC	
R44	Explosionsgefahr bei Erhitzen unter Einschluss			+
R45	Kann Krebs erzeugen	E	HE	
R46	Kann vererbare Schäden verursachen	E	HE	
R48/20	Gesundheitsschädlich: Gefahr ernster Gesundheitsschäden bei längerer Exposition durch Einatmen	C		
R48/20/21	Gesundheitsschädlich: Gefahr ernster Gesundheitsschäden bei längerer Exposition durch Einatmen und durch Berührung mit der Haut	C	HC	
R48/20/21/22	Gesundheitsschädlich: Gefahr ernster Gesundheitsschäden bei längerer Exposition durch Einatmen, Berührung mit der Haut und durch Verschlucken	C	HC	
R48/20/22	Gesundheitsschädlich: Gefahr ernster Gesundheitsschäden bei längerer Exposition durch Einatmen und durch Verschlucken	C		
R48/21	Gesundheitsschädlich: Gefahr ernster Gesundheitsschäden bei längerer Exposition durch Berührung mit der Haut		HC	
R48/21/22	Gesundheitsschädlich: Gefahr ernster Gesundheitsschäden bei längerer Exposition durch Berührung mit der Haut und durch Verschlucken	C	HC	
R48/22	Gesundheitsschädlich: Gefahr ernster Gesundheitsschäden bei längerer Exposition durch Verschlucken	C		
R48/23	Giftig: Gefahr ernster Gesundheitsschäden bei längerer Exposition durch Einatmen	D		
R48/23/24	Giftig: Gefahr ernster Gesundheitsschäden bei längerer Exposition durch Einatmen und durch Berührung mit der Haut	D	HD	
R48/23/24/25	Giftig: Gefahr ernster Gesundheitsschäden bei längerer Exposition durch Einatmen, Berührung mit der Haut und durch Verschlucken	D	HD	
R48/23/25	Giftig: Gefahr ernster Gesundheitsschäden bei längerer Exposition durch Einatmen und durch Verschlucken	D		
R48/24	Giftig: Gefahr ernster Gesundheitsschäden bei längerer Exposition durch Berührung mit der Haut		HD	
R48/24/25	Giftig: Gefahr ernster Gesundheitsschäden bei längerer Exposition durch Berührung mit der Haut und durch Verschlucken	D	HD	
R48/25	Giftig: Gefahr ernster Gesundheitsschäden bei längerer Exposition durch Verschlucken	D		
R49	Kann Krebs erzeugen beim Einatmen	E		
R50	Sehr giftig für Wasserorganismen			
R50/53	Sehr giftig für Wasserorganismen, kann in Gewässern längerfristig schädliche Wirkungen haben			
R51	Giftig für Wasserorganismen			

R-Satz	Text der R-Sätze	Gefährlichkeitsgruppe		B*
		Einatmen	Haut	
R51/53	Giftig für Wasserorganismen, kann in Gewässern längerfristig schädliche Wirkungen haben			
R52	Schädlich für Wasserorganismen			
R52/53	Schädlich für Wasserorganismen, kann in Gewässern längerfristig schädliche Wirkungen haben			
R53	Kann in Gewässern längerfristig schädliche Wirkungen haben			
R54	Giftig für Pflanzen			
R55	Giftig für Tiere			
R56	Giftig für Bodenorganismen			
R57	Giftig für Bienen			
R58	Kann längerfristig schädliche Wirkungen auf die Umwelt haben			
R59	Gefährlich für die Ozonschicht			
R60	Kann die Fortpflanzungsfähigkeit beeinträchtigen	E	HE	
R61	Kann das Kind im Mutterleib schädigen	D	HE	
R62	Kann möglicherweise die Fortpflanzungsfähigkeit beeinträchtigen	C	HD	
R63	Kann das Kind im Mutterleib möglicherweise schädigen	C	HD	
R64	Kann Säuglinge über die Muttermilch schädigen			
R65	Gesundheitsschädlich: kann beim Verschlucken Lungenschäden verursachen	A		
R66	Wiederholter Kontakt kann zu spröder oder rissiger Haut führen		HA	
R67	Dämpfe können Schläfrigkeit und Benommenheit verursachen	A		
R68	Irreversibler Schaden möglich	C	HD	
R68/20	Gesundheitsschädlich: Möglichkeit irreversiblen Schadens durch Einatmen	B		
R68/20/21	Gesundheitsschädlich: Möglichkeit irreversiblen Schadens durch Einatmen und bei Berührung mit der Haut	B	HC	
R68/20/21/22	Gesundheitsschädlich: Möglichkeit irreversiblen Schadens durch Einatmen, Berührung mit der Haut und durch Verschlucken	B	HC	
R68/20/22	Gesundheitsschädlich: Möglichkeit irreversiblen Schadens durch Einatmen und durch Verschlucken	B		
R68/21	Gesundheitsschädlich: Möglichkeit irreversiblen Schadens bei Berührung mit der Haut		HC	
R68/21/22	Gesundheitsschädlich: Möglichkeit irreversiblen Schadens bei Berührung mit der Haut und durch Verschlucken	B	HC	
R68/22	Gesundheitsschädlich: Möglichkeit irreversiblen Schadens durch Verschlucken	B		

Anhang 4: Übersicht über die veröffentlichten Schutzleitfäden

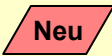
Als Hilfestellung für die Umsetzung der Gefahrstoffverordnung in Klein- und Mittelunternehmen (KMU) der chemischen Industrie wurden im Rahmen eines Forschungsprojektes Modelllösungen für die Gestaltung von regelmäßig wiederkehrenden Tätigkeiten mit Gefahrstoffen entwickelt. Dieses Projekt wurde von der Bundesanstalt für Arbeitsschutz und Arbeitsmedizin (BAuA) und der Berufsgenossenschaft der chemischen Industrie (BG Chemie) gemeinsam getragen.

Mit der EMKG Version 2.0 **drei neue Schutzleitfäden** entwickelt zu den Themen Grundsätze (Einatmen und Haut), Staubarbeitsplätze (Einatmen) und erweiterter Maßnahmenbedarf (Haut).



Die aufgeführten Schutzleitfäden beschreiben typische, im Alltag wiederkehrende Arbeitsabläufe, wie z. B. Abwiegen und Umfüllen. Sie beschreiben eine gute Praxis bei Tätigkeiten mit Gefahrstoffen und zeigen auf, wie die Gefährdung der Beschäftigten vermieden oder auf ein Minimum reduziert werden kann.

Grundsätze für die Verhütung von Gefährdungen, die immer anzuwenden sind (Maßnahmen der Schutzstufe 1, 100er-Serie)

NUMMER	BEZEICHNUNG
100	Allgemeine Lüftung – Mindestanforderungen
101	Allgemeine Lagerung – Mindestanforderungen
102	Lagerung von Schüttgütern
110	Organisations- und Hygienemaßnahmen „Einatmen“ – Grundsätze
120	Organisations- und Hygienemaßnahmen „Haut“ – Grundsätze
130	Drucken, Koperen 

Grundmaßnahmen zur Gestaltung des Arbeitsverfahrens (Anwendung von emissionsmindernden Maßnahmen der Schutzstufe 2, 200er-Serie)


NUMMER	BEZEICHNUNG
200	Örtliche Absaugung (Punktabsaugung)
201	Abzugsschränke
203	Absaugschrank
204	Staubentnahme aus Abscheidesystem
205	Transport über Förderband
206	Befüllen von Säcken
208	Entleeren von Säcken
210	Beschicken von Kesseln aus Säcken oder Kleingebinden
211	Befüllung und Entleerung von Containern (IBC) (Feststoffe)
212	Befüllen von Fässern
213	Entleeren von Fässern mittels Fasspumpe
214	Wiegen von Feststoffen
215	Mischen von Feststoffen mit anderen Feststoffen oder Flüssigkeiten
217	Mischen von Flüssigkeiten mit anderen Flüssigkeiten oder Feststoffen in Fässern o. ä.
222	Pulverbeschichtung
223	Laminieren
228	Trockenschrank (Horden- oder Tellerrockner)
230	Herstellen von Pellets
240	Staubarbeitsplätze
250	Erweiterter Maßnahmenbedarf „Haut“
260	Wartungs- und Servicearbeiten an Drucker- und Kopiergeräten

Neu

Ergänzende Schutzmaßnahmen bei hoher Gefährdung (Einsatz eines geschlossenen Systems der Schutzstufe 3, 300er-Serie)

NUMMER	BEZEICHNUNG
300	Geschlossenes System
301	Handschuhkasten (glove box)
305	Fassbefüllung
306	Fassentleerung
307	Befüllung und Entleerung von IBC-Containern (Feststoffe)
308	Befüllung und Entleerung von IBC-Containern (Flüssigkeiten)
310	Befüllen und Entleeren von Tankfahrzeugen
312	Umpumpen von Flüssigkeiten

Spezielle Schutzleitfäden

NUMMER	BEZEICHNUNG
S 01	Augenoptiker 
S 02	Abstellen von Dieselfahrzeugen in Wachen und Gerätehäusern der Feuerwehr 